

# STUDIU „LECTURA ÎN COMPARAȚIE INTERGENERAȚIONALĂ”

Biblioteca Națională a Republicii Moldova

Ianuarie, 2022

**magenta**consulting

**ESOMAR**  
member

Magenta Consulting  
A.Bernardazzi 38 street,  
4th floor MD-2001,  
Chisinau,  
Republic of Moldova  
Tel: +373 22 854 384  
www.consulting.md

*Confidential*

*The methodology presented in this document is the property of Magenta Consulting SRL, and thus cannot be transmitted to any other consulting company or used for developing a Request for Proposal by any other company than Magenta Consulting.*

*All Rights Reserved. © 2014 Copyright Magenta Consulting SRL*

**Scopul studiului** este de a oferi o viziune despre influența familiei, școlii, bibliotecii și societății asupra formării culturii lecturii și a preferințelor de lectură pe parcursul a trei generații (bunici, părinți, copii).

**Mărime eșantionului:** 3237 respondenți.

**Geografie:** Național.

**Tip eșantion:** probabilistic național selecție aleatorie, în rândul vizitatorilor bibliotecilor din țară.

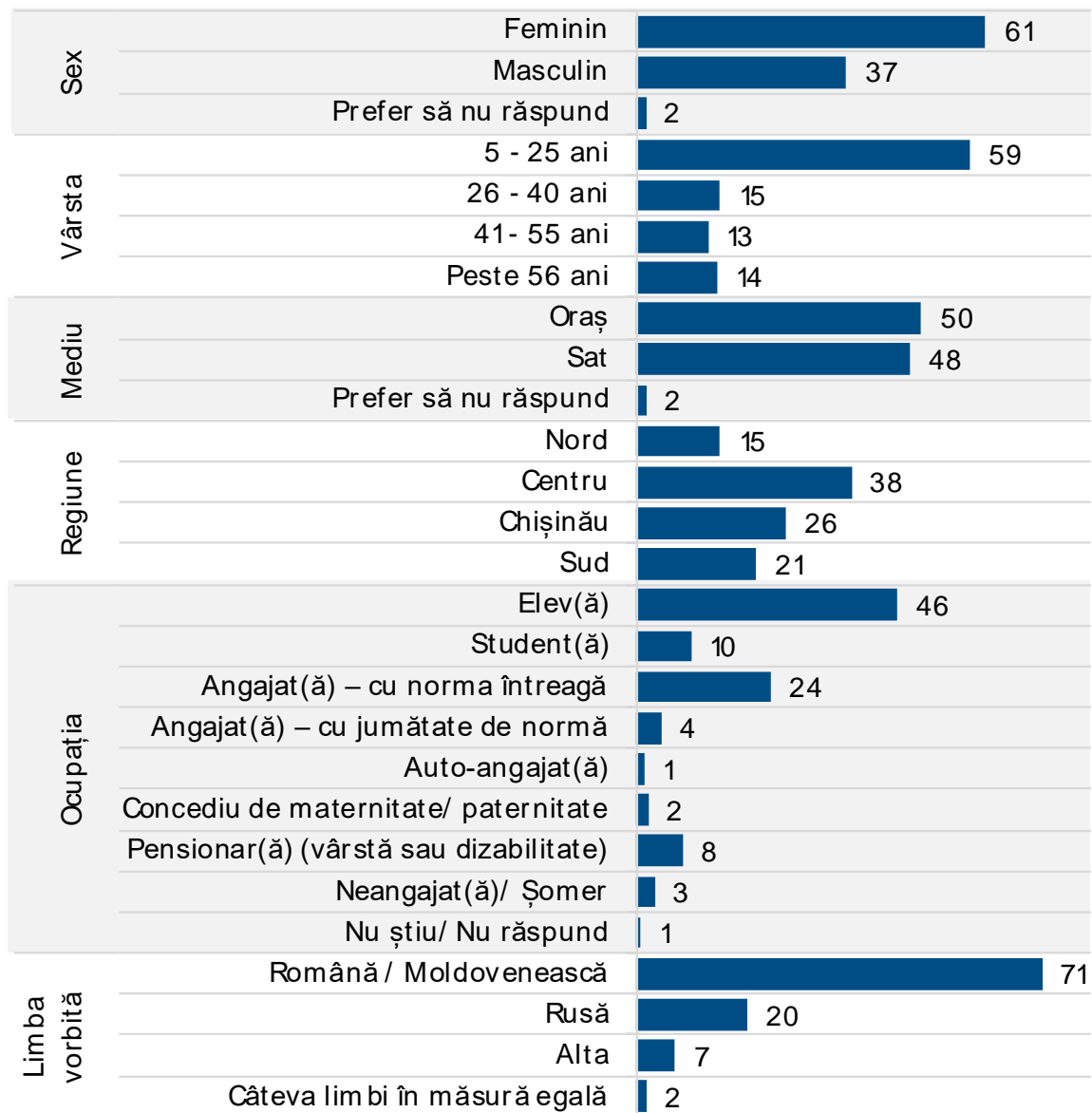
**Respondenți:** Vizitatori ai bibliotecilor din țară, persoane cu vârsta de 5+ ani. Au fost analizate următoarele generații:

1. 5-25 ani (Generația Z)
2. 26-40 ani (Generația Millennials)
3. 41-55 ani (Generația X)
4. 56-75 ani (Generația Baby Boomers)
5. 76+ ani (Generația The Silent Generation)

Din motivul numărului insuficient de respondenți în categoria 76+ ani (Generația The Silent Generation), aceasta categorie a fost analizată împreună cu respondenții din categoria 56-75 ani (Generația Baby Boomers).

**Metoda de colectare:** sondaj în format SAQ (Self-Administered Questionnaire – chestionar auto-administrat). Chestionarul a fost completat de către vizitatorii bibliotecii, în incintă bibliotecii.

**Perioada de colectare a datelor:** 29.11.2021 – 17.12.2021



La studiu au participat vizitatorii bibliotecilor din întreaga țară. Prin urmare, populația cercetată are următoarele caracteristici:

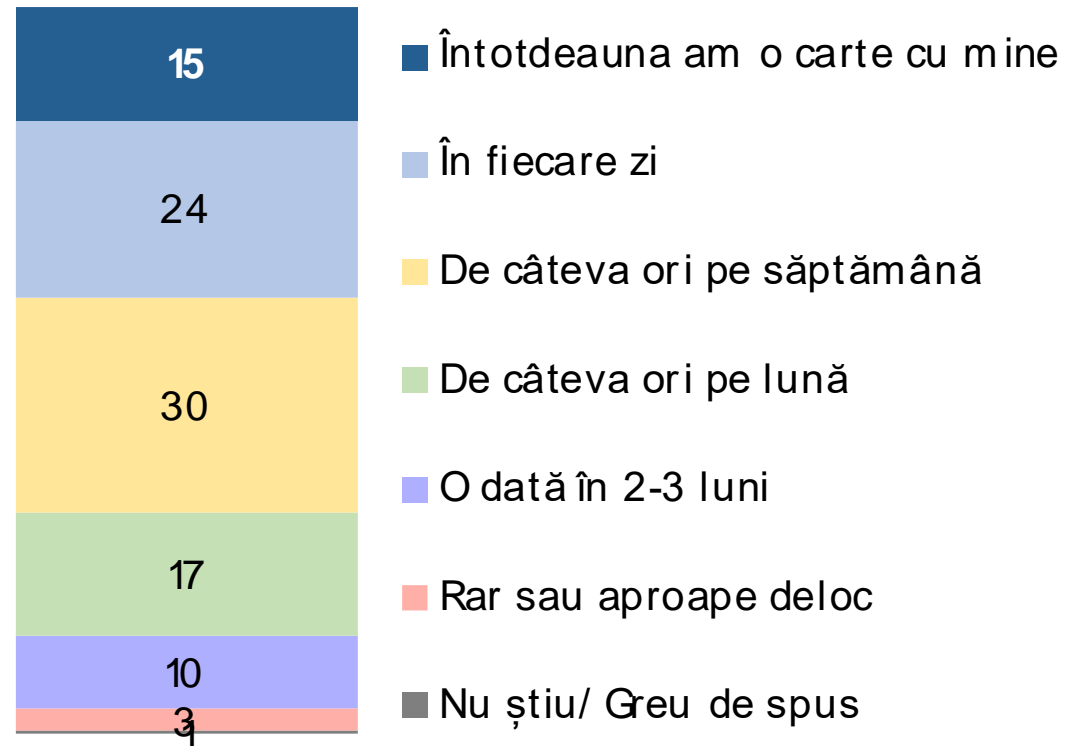
- distribuția pe sexe: femei 61% și 37% bărbați;
- majoritatea respondenților – 59% - sunt cu vârsta până la 25 de ani;
- distribuția respondenților pe mediul de trai este aproximativ egală – 50% respondenți din mediul urban și 48% - din mediul rural;
- o mare parte din respondenți – 71% - sunt vorbitorii de limba română.

# OBIȘNUINȚE ȘI PREFERINȚE ÎN CITIREA CĂRȚILOR

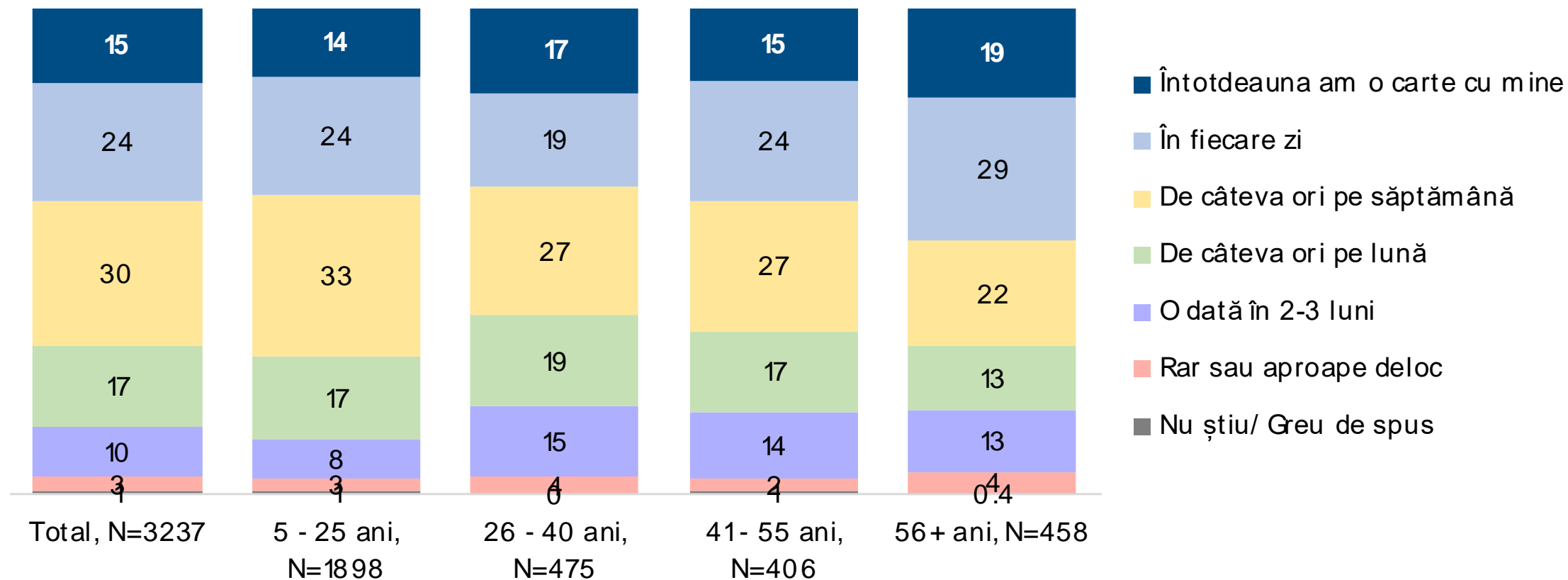
# **FRECVENȚA DE CITIRE A CĂRȚILOR**

## Q1. Cât de des citești cărți? (un răspuns posibil) Total, N=3237

Majoritatea respondenților (69%) citesc cărți săptămânal sau întotdeauna au o carte cu ei.

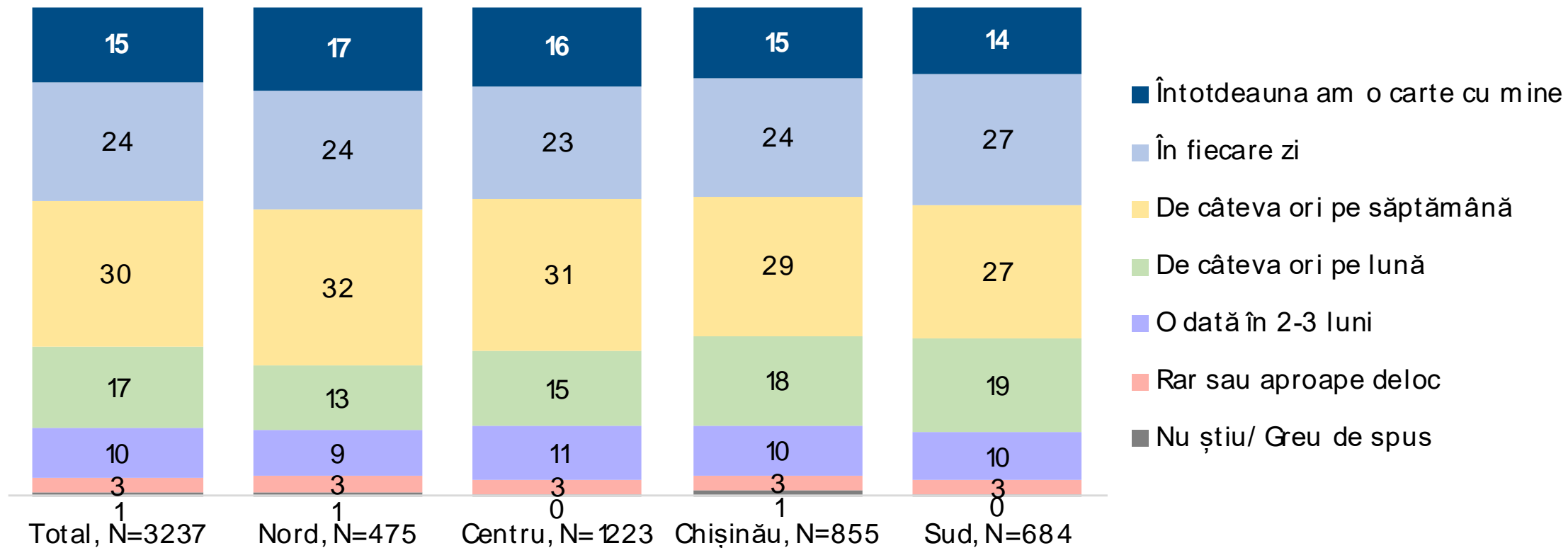


## Q1. Cât de des citești cărți? (un răspuns posibil) Analiza pe vârste



Persoanele cu vârsta de 56+ ani citesc cărți mai des, în comparație cu celelalte categorii de vârstă. Totodată, conform rezultatelor, zilnic citesc mai mult femeile (27%), decât bărbații (19%).

# Q1. Cât de des citești cărți? (un răspuns posibil) Analiza pe regiuni



Nu se observa diferențe semnificative în frecvența de citire în dependență de regiunea geografică.

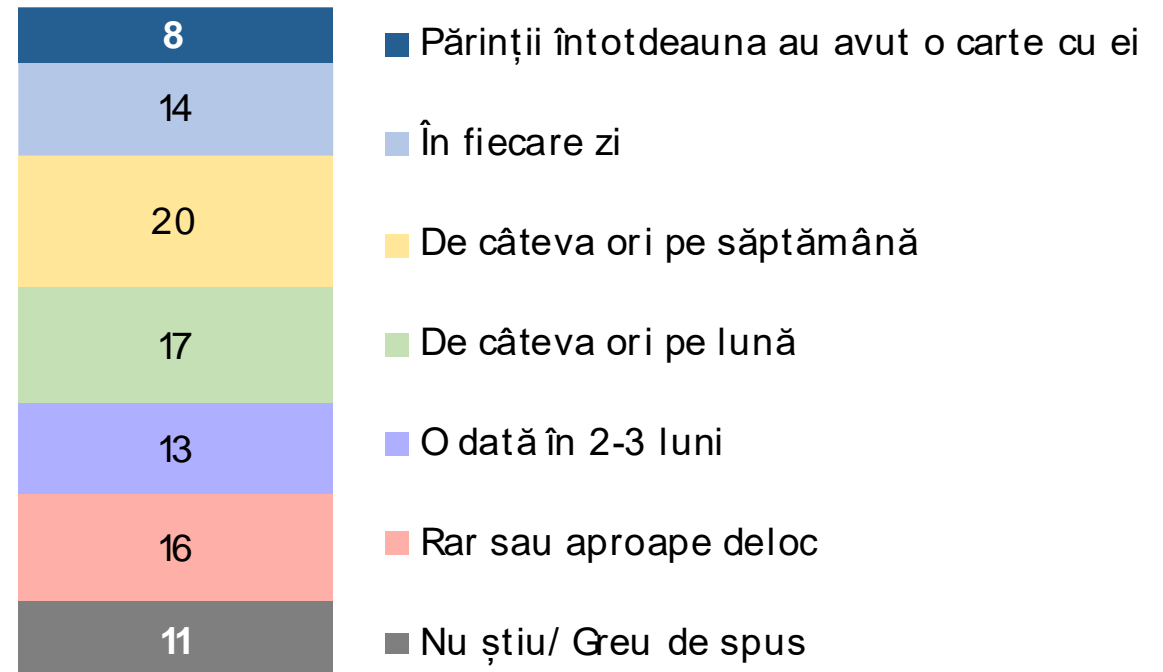


## Q2. Cât de des citesc/ citeau cărți părinții tăi? (un răspuns posibil) Total, N=3237

9

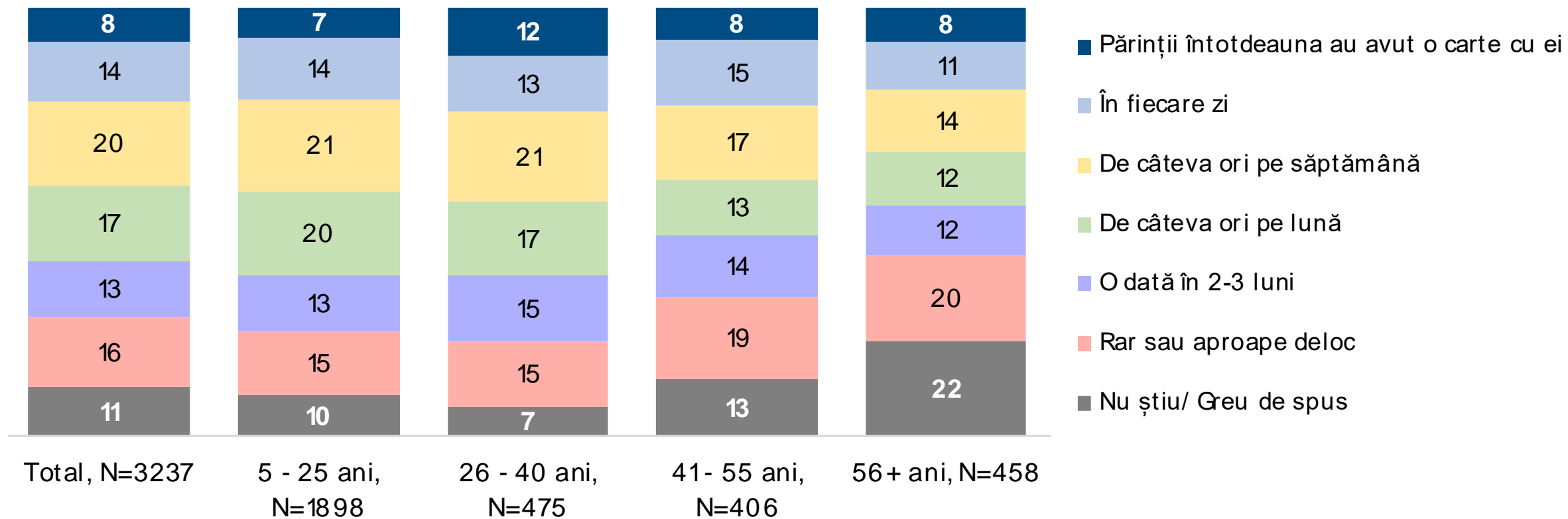
20% de respondenți afirmă că părinții lor citesc/ citeau cărți de câteva ori pe săptămână.

Iar 14% dintre respondenți au indicat că părinții lor citesc rar sau aproape deloc.



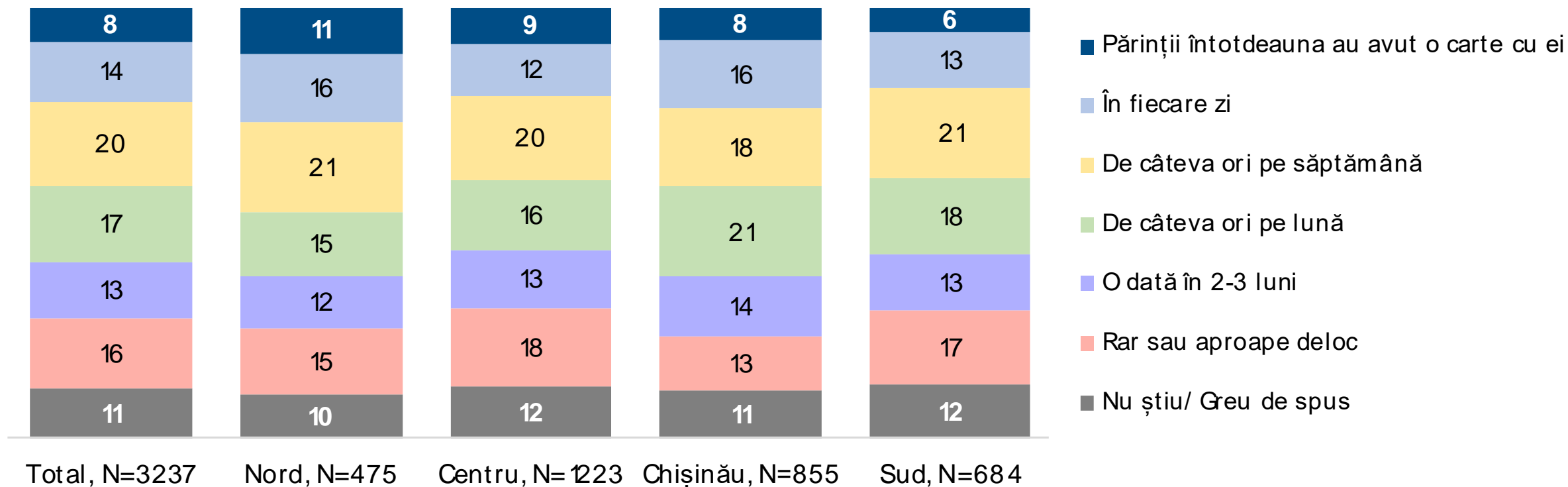
## Q2. Cât de des citesc/ citeau cărți părinții tăi? (un răspuns posibil) Analiza pe vârste

10



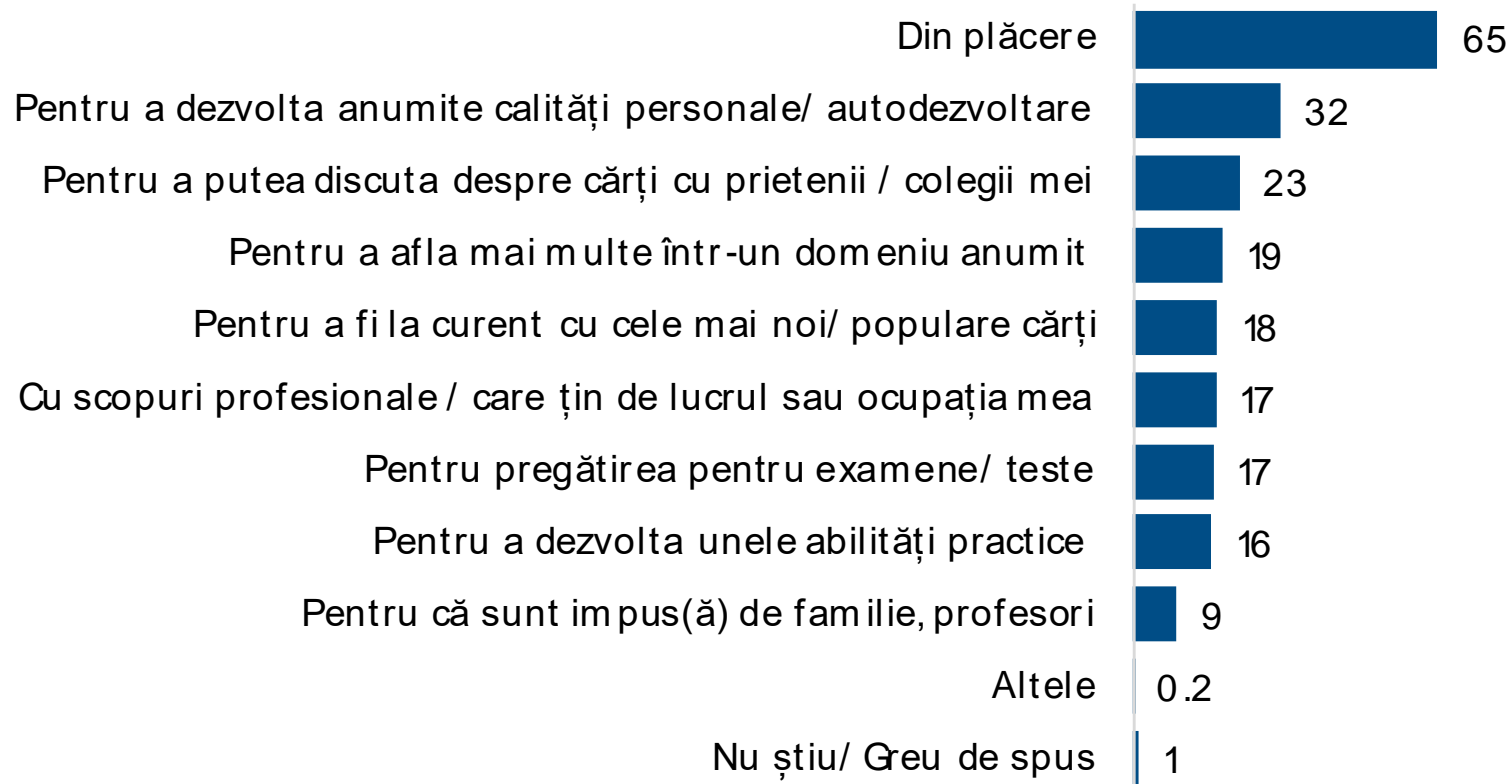
## Q2. Cât de des citesc/ citeau cărți părinții tăi? (un răspuns posibil) Analiza pe regiuni

11



# MOTIVE DE CITIRE A CĂRȚILOR

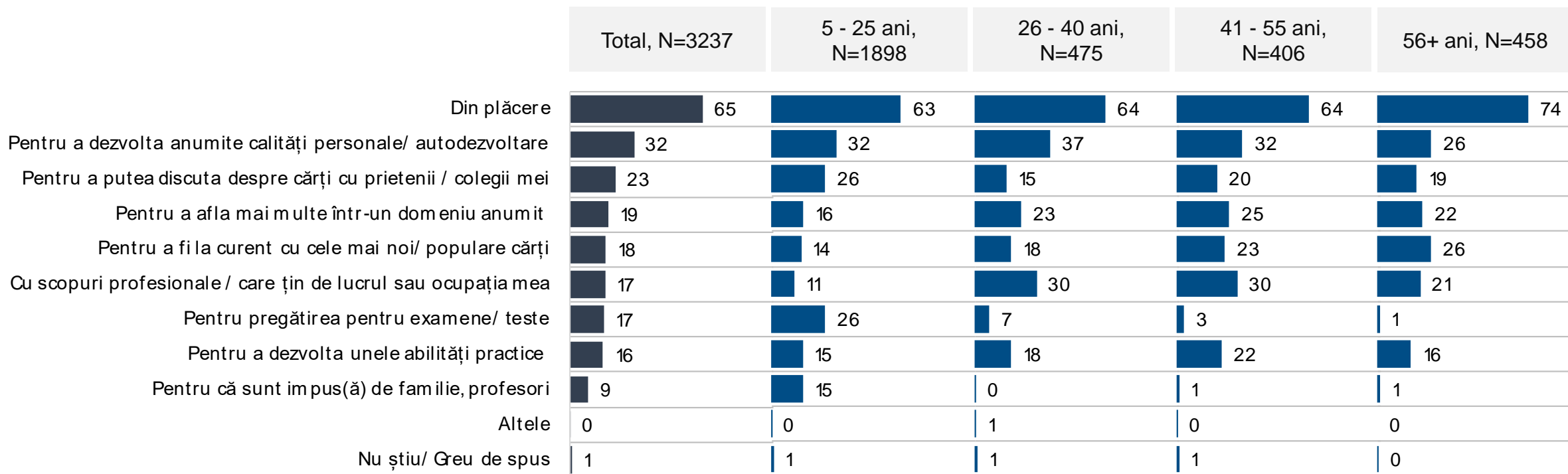
### Q3. De obicei, de ce citești cărți? (răspuns multiplu) Total, N=3237



O mare parte din respondenți (65%) au indicat că citesc cărți din plăcere.

Mai mult de o treime (32%) de respondenți citesc pentru a dezvolta anumite calități personale, iar 23% - pentru a putea discuta despre cărți cu prietenii.

### Q3. De obicei, de ce citești cărți? (răspuns multiplu) Analiza pe vârste



Generației Z (5-25 ani) este caracteristică lecturarea cărților pentru pregătire pentru examene/teste (26%). O treime din Generația Millenials (26-40 ani) și Generația X (41-55 ani) citesc cărți care țin de lucru sau ocupația lor.

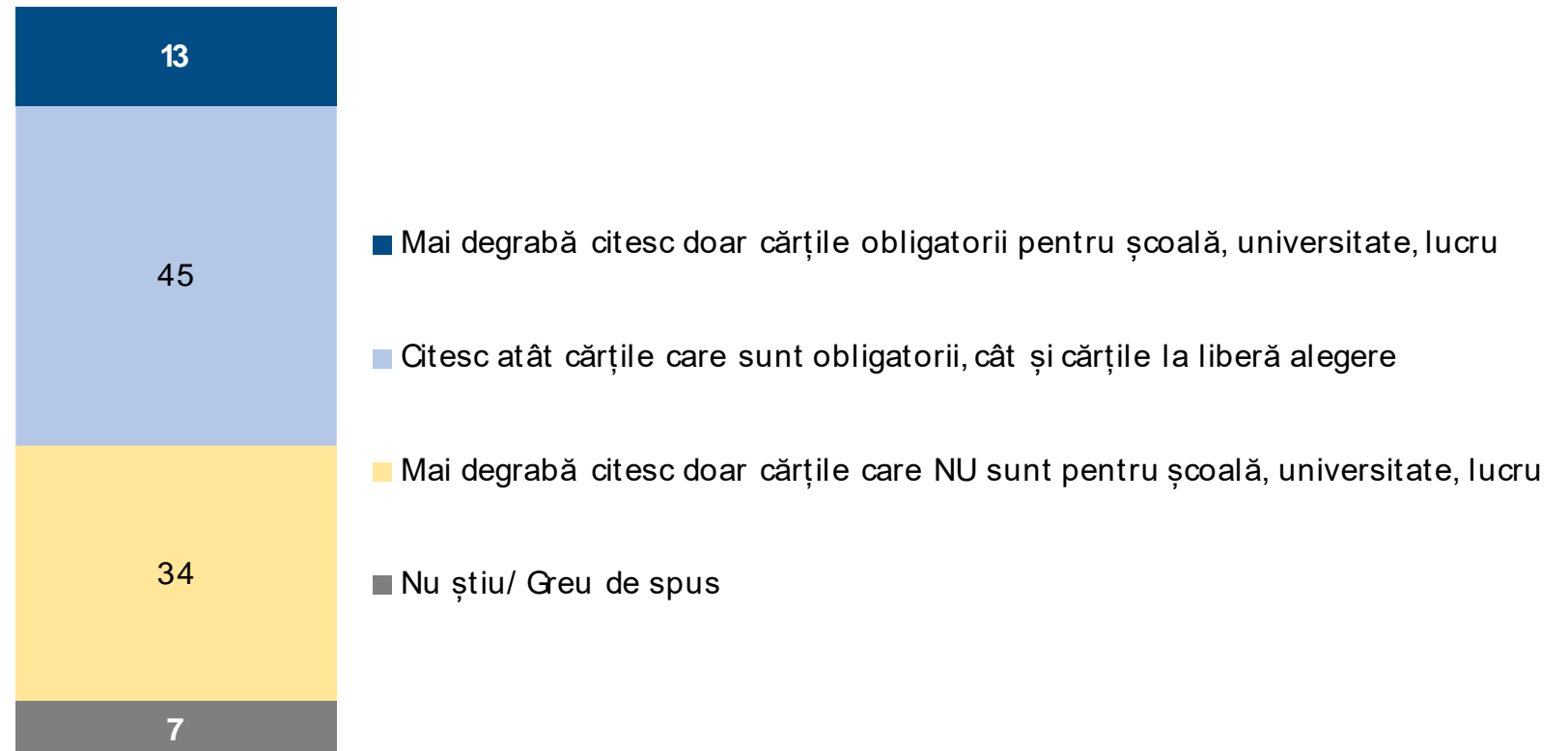
# **PREFERINȚE DE A CITI CĂRȚI**

## Q4. Care afirmație te descrie mai bine? (un răspuns posibil) Total, N=3237

16

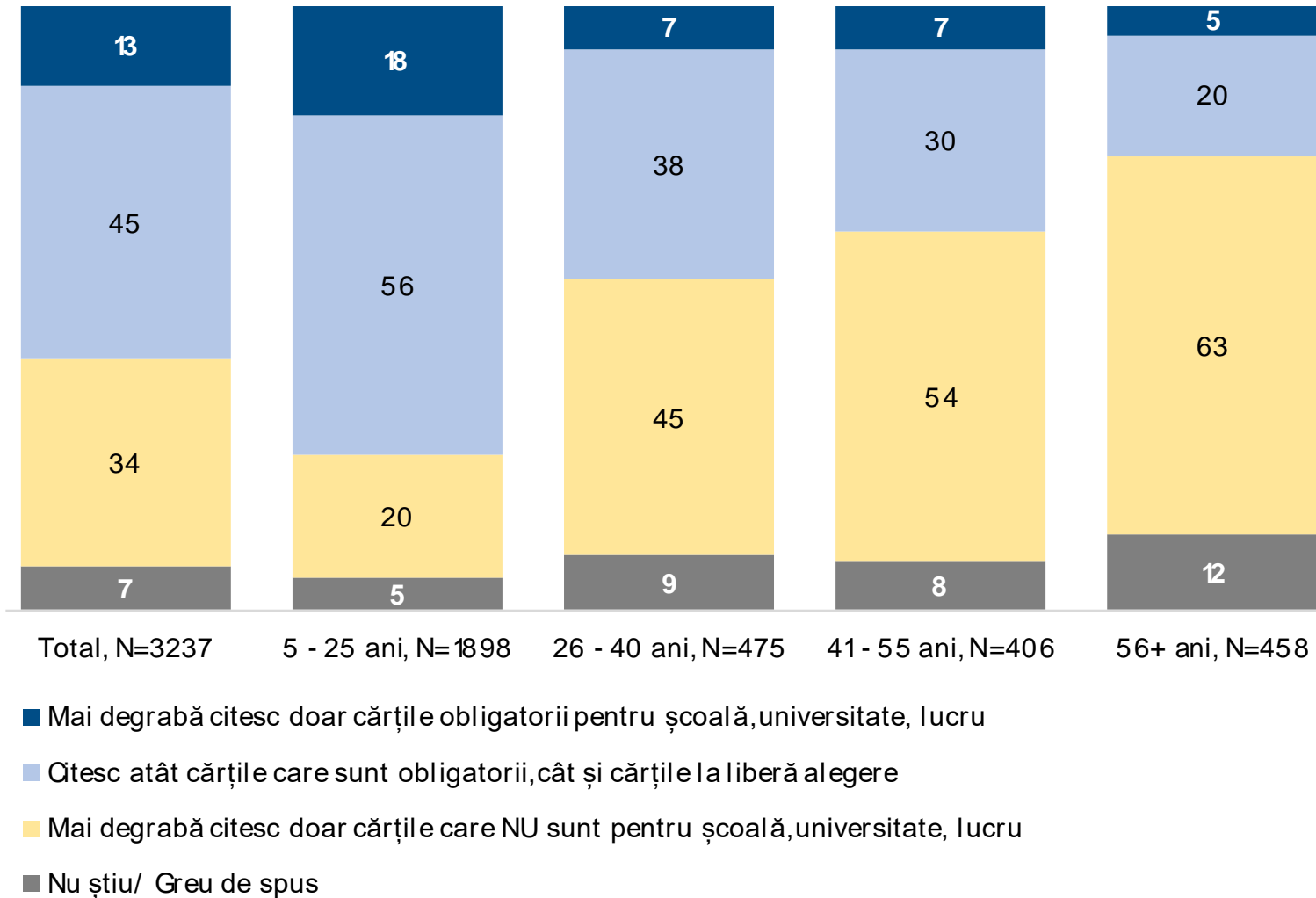
Cea mai mare parte dintre participanții la studiu (45%) obișnuiesc să citească atât cărțile obligatorii (care țin de lucru/învățământ), cât și cele la liberă alegere.

Totodată, mai mulți participanți citesc doar cărțile care NU sunt obligatorii pentru școală, decât cei care citesc doar cărțile obligatorii.





## Q4. Care afirmație te descrie mai bine? (un răspuns posibil) Analiza pe vârste



Odată cu înaintarea în vârstă, persoanele citesc mai mult cărțile care nu sunt obligatorii pentru lucrul sau învățământ.

Astfel, 63% din Generația Baby Boomers (56-75 ani) și The Silent Generation (peste 76 ani) mai degrabă citesc cărți care nu țin de activitatea profesională, comparativ cu 20% de respondenți din Generația Z (5-25 ani).

Totodată, mai multe femei (37%) citesc mai degrabă cărți care nu țin de activitatea profesională, comparativ cu bărbații (30%).

## Q5. Cel mai des, din care categorii sunt cărțile pe care le citești? (răspuns multiplu) Total, N=3237

18

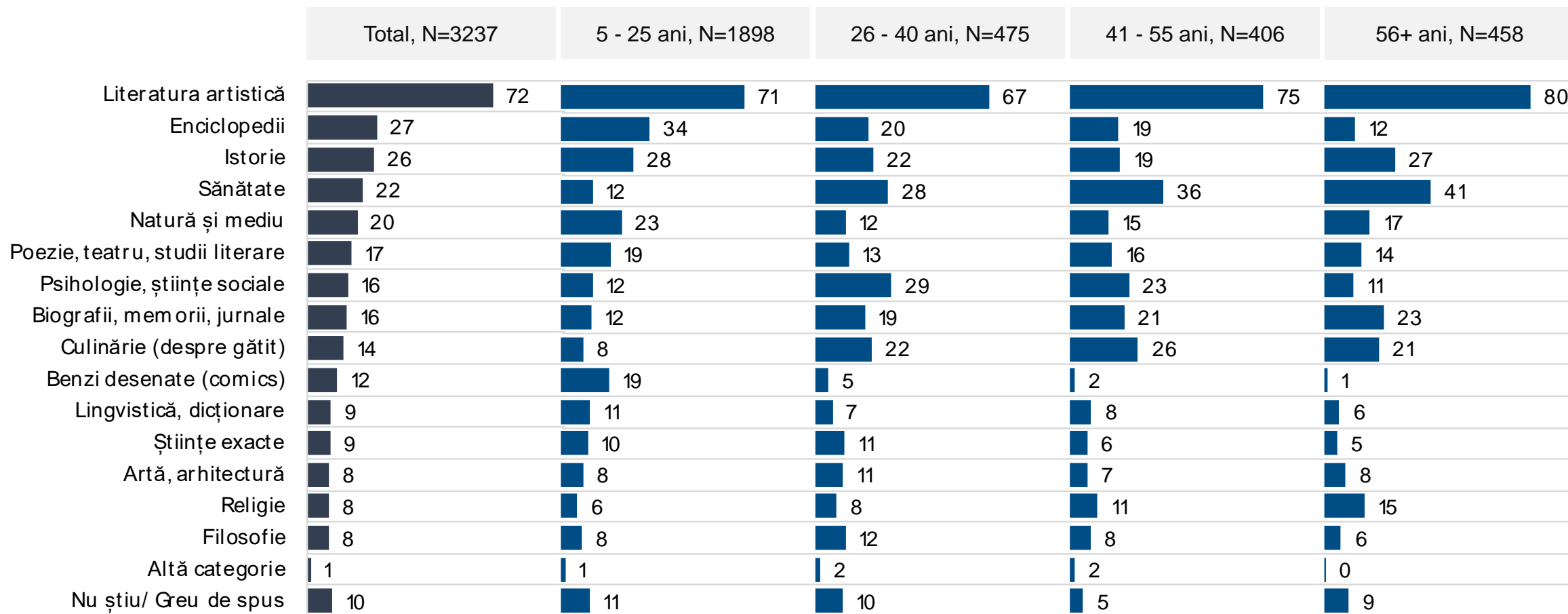


72% dintre participanții la studiul afirmă că cel mai des citesc literatura artistică.

Mai mult de o pătrime dintre respondenți prefer să citească enciclopedii (27%) și cărți cu tematica istorică (26%).

## Q5. Cel mai des, din care categorii sunt cărțile pe care le citești? (răspuns multiplu)

### Analiza pe vârste

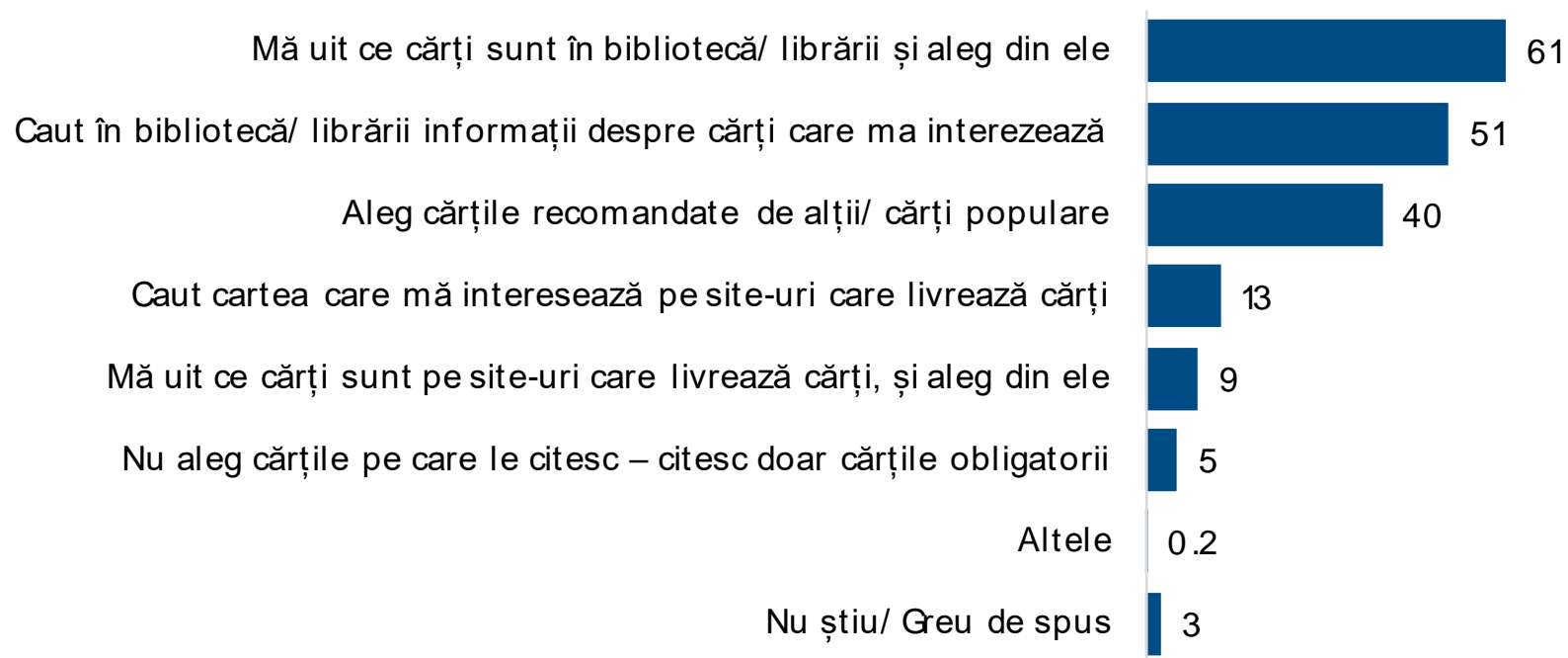


Cu înaintarea în vârstă, crește interesul respondenților față de lecturarea cărților despre sănătate, psihologie, științe sociale, biografii, memorii și jurnale.

Cel mai des enciclopedii (48%) și cărți despre natura și mediul (35%) sunt citite de copii până la 10 ani.

## Q7. De obicei, cum alegi care carte să citești? (răspuns multiplu) Total, N=3237

20



Când respondenții aleg o carte, în majoritatea cazurilor ei se conduc după următoarele:

- Aleg din ceea ce este prezent în biblioteca/librărie (61%);
- Caută în bibliotecă/librării informații despre cărțile de care sunt interesați (51%);
- Aleg cărți recomandate de alții/populare (40%).

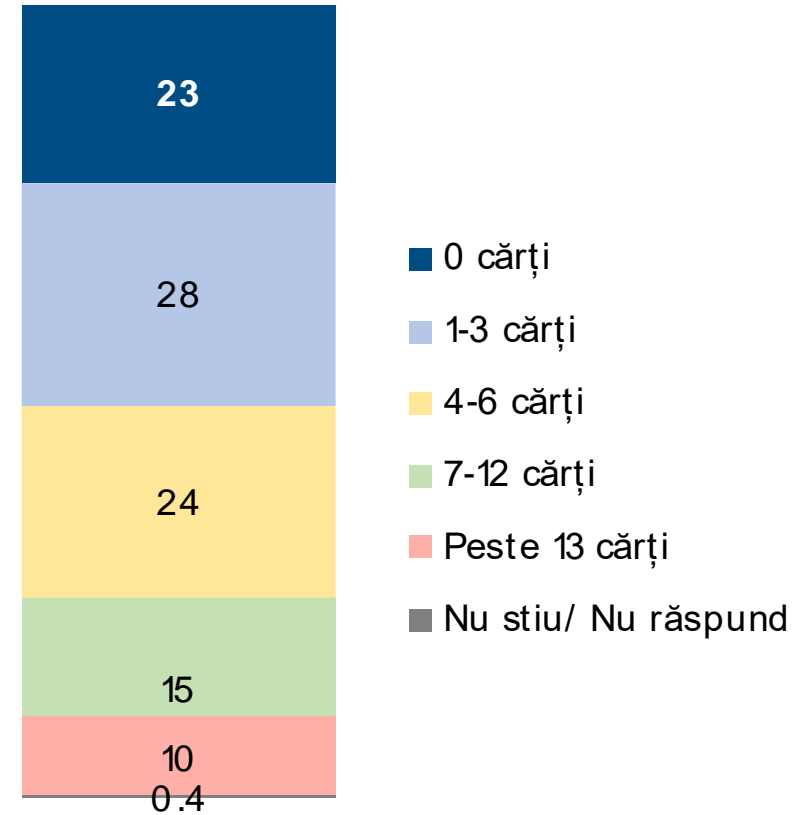
Nu sunt diferențe privind modul de alegere a cărților, în dependență de criteriile demografice a respondenților.

# ACHIZIȚIONAREA CĂRȚILOR

**Q8. Câte cărți ai cumpărat în ultimii 2 ani? Te rog să iei în calcul toate cărțile pe care le-ai cumpărat pentru tine. NU lua în calcul acelea pe care a trebuit/ ai fost obligat(ă) să le cumperi pentru școală, universitate sau lucru. (răspuns liber) Total, N=3237**

Aproape o treime (28%) de respondenți au procurat în ultimii 2 ani până la 3 cărți.

Iar, 23% în ultimii 2 ani n-au achiziționat cărți.



**Q8. Câte cărți ai cumpărat în ultimii 2 ani? Te rog să iei în calcul toate cărțile pe care le-ai cumpărat pentru tine. NU lua în calcul acelea pe care a trebuit/ ai fost obligat(ă) să le cumperi pentru școală, universitate sau lucru. (răspuns liber) Analiza pe criterii demografice**

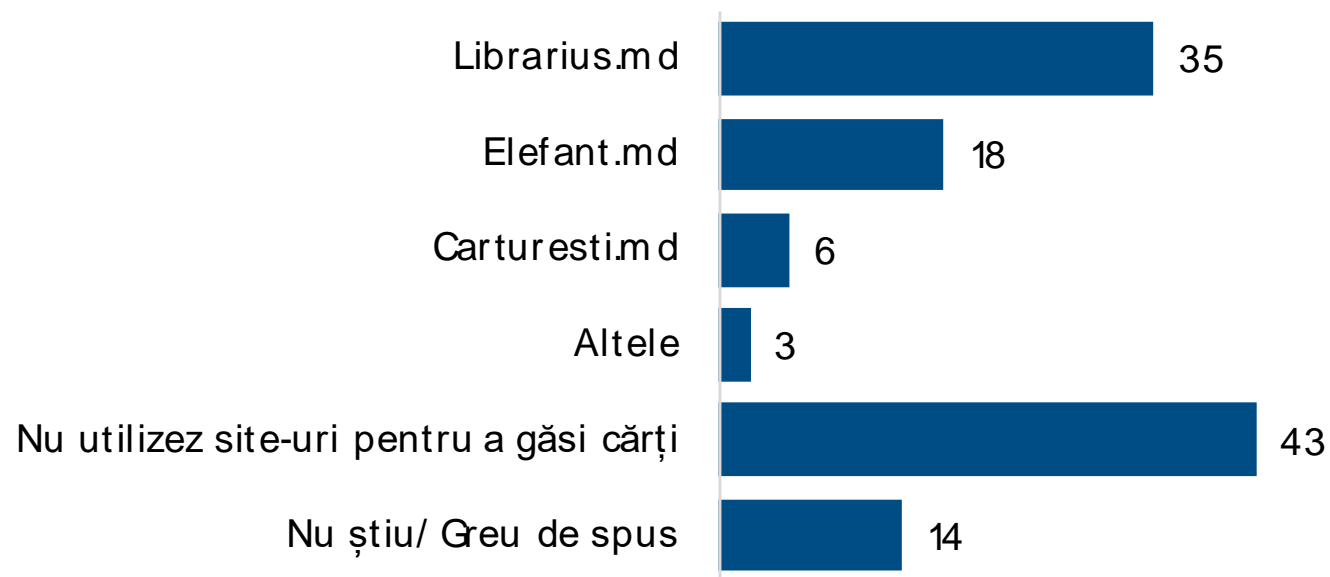
% per row		Total, N	0 cărți	1-3 cărți	4-6 cărți	7-12 cărți	Peste 13 cărți	Nu știu/ Nu răspund
Total		<b>3237</b>	<b>23</b>	<b>28</b>	<b>24</b>	<b>15</b>	<b>10</b>	<b>0</b>
Sex	Feminin	<b>1988</b>	19	28	25	16	12	0
	Masculin	<b>1194</b>	29	27	23	14	6	0
Vârsta	5-10 ani	<b>410</b>	26	28	30	9	7	0
	11-18 ani	<b>1231</b>	22	29	23	16	10	1
	19-25 ani	<b>257</b>	12	25	30	21	12	0
	26-40 ani	<b>475</b>	15	27	25	18	15	0
	41-55 ani	<b>406</b>	21	30	24	15	9	1
	56+ ani	<b>458</b>	35	26	19	12	8	0
Mediul	Urban	<b>1622</b>	23	27	26	16	9	0
	Rural	<b>1557</b>	22	29	23	14	11	1
Regiune	Nord	<b>475</b>	31	28	18	11	12	1
	Centru	<b>1223</b>	21	31	23	14	10	0
	Chișinău	<b>855</b>	18	23	29	19	11	0
	Sud	<b>684</b>	25	28	26	14	7	0
Ocupația	Elev(ă)	<b>1487</b>	24	29	24	14	8	1
	Student(ă)	<b>317</b>	10	27	29	21	13	0
	Angajat(ă) – cu norma întreagă	<b>769</b>	16	26	28	17	12	0
	Angajat(ă) – cu jumătate de normă	<b>144</b>	26	33	20	15	6	0
	Auto-angajat(ă)	<b>43</b>	14	35	23	12	14	2
	Concediu de maternitate/ paternitate	<b>69</b>	17	23	25	14	20	0
	Pensionar(ă) (vârstă sau dizabilitate)	<b>263</b>	44	25	14	11	6	0
	Neangajat(ă)/ Șomer	<b>107</b>	33	30	20	10	7	0
Limba vorbită	Română / Moldovenească	<b>2309</b>	19	28	25	15	11	1
	Rusă	<b>632</b>	31	25	23	15	6	0
	Ucraineană	<b>49</b>	27	27	24	14	8	0
	Bulgară	<b>91</b>	35	34	18	13	0	0
	Găgăuză	<b>57</b>	18	33	39	11	0	0
	Romani	<b>18*</b>	33	33	11	11	11	0
	Câteva limbi în măsură egală	<b>60</b>	32	20	18	18	12	0

În comparație cu femeile (19%), mai mulți bărbați (29%) nu au cumpărat în ultimii 2 ani cărți.

Respondenții aflați în concediu de maternitate/paternitate, în ultimii 2 ani au cumpărat mai multe cărți, decât ceilalți participanți la sondaj – 20% au procurat mai mult de 13 cărți.

## Q9. Ce site-uri utilizezi pentru a găsi/ cumpăra cărți? (răspuns multiplu) Total, N=3237

24



*Librarius.md* este site-ul cel mai mult utilizat pentru a cumpăra cărți – 35%. Majoritatea respondenților (43%) nu utilizează site-uri pentru a găsi/cumpăra cărți.



# RELAȚIILE CU PĂRINȚI ȘI PROFESORI

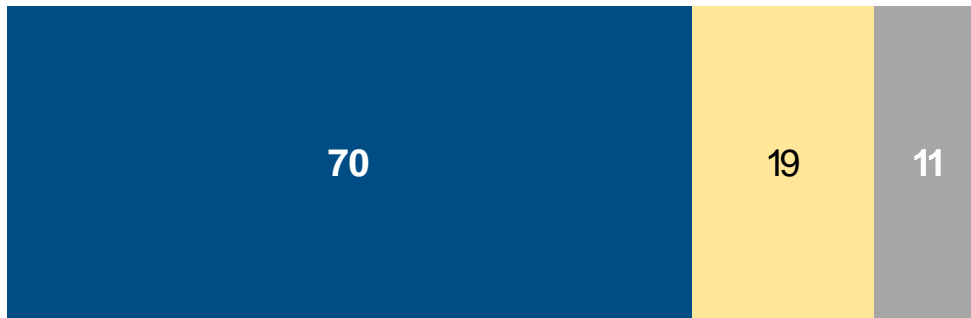
**Q10. Care afirmație descrie cel mai bine comunicarea pe care o ai sau ai avut cu profesorii de la școală? (un răspuns posibil) Total, N=3237**



64% dintre respondenți au/ au avut în trecut profesori cu care le plăcea să discute la diverse teme.

- Am avut profesori preferați cu care îmi plăcea să discutăm la diverse teme
- Nu am avut profesori preferați cu care îmi plăcea să discutăm la diverse teme
- Nu știu/ Greu de spus

**Q11. Care afirmație descrie cel mai bine comunicarea pe care o ai sau ai avut cu părinții tăi? (un răspuns posibil) Total, N=3237**

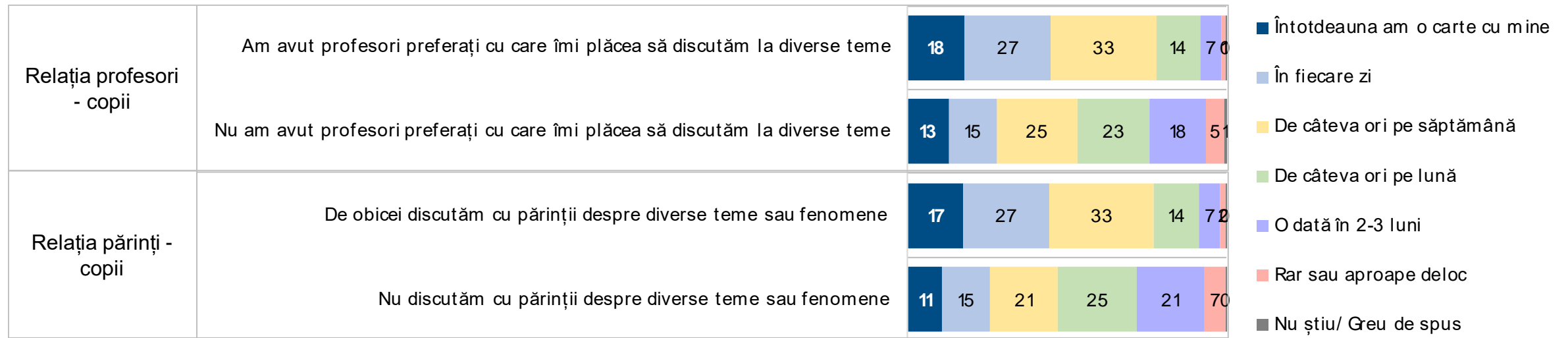


70% dintre respondenți, de obicei discută sau discutau cu părinții despre diverse teme sau fenomene.

- De obicei discutăm cu părinții despre diverse teme sau fenomene
- Nu discutăm cu părinții despre diverse teme sau fenomene
- Nu știu/ Greu de spus

**Q10. Care afirmație descrie cel mai bine comunicarea pe care o ai sau ai avut cu profesorii de la școală? (un răspuns posibil)**

**Q11. Care afirmație descrie cel mai bine comunicarea pe care o ai sau ai avut cu părinții tăi? (un răspuns posibil)**



Respondenții care au avut relații mai strânse cu profesori/părinți și discutau la diverse teme, mai des citesc, decât ceilalți respondenți. Astfel, mai mult de o treime (33%) de respondenți care discutau cu părinți/profesori despre diverse subiecte, citesc cărți de câteva ori pe săptămână.

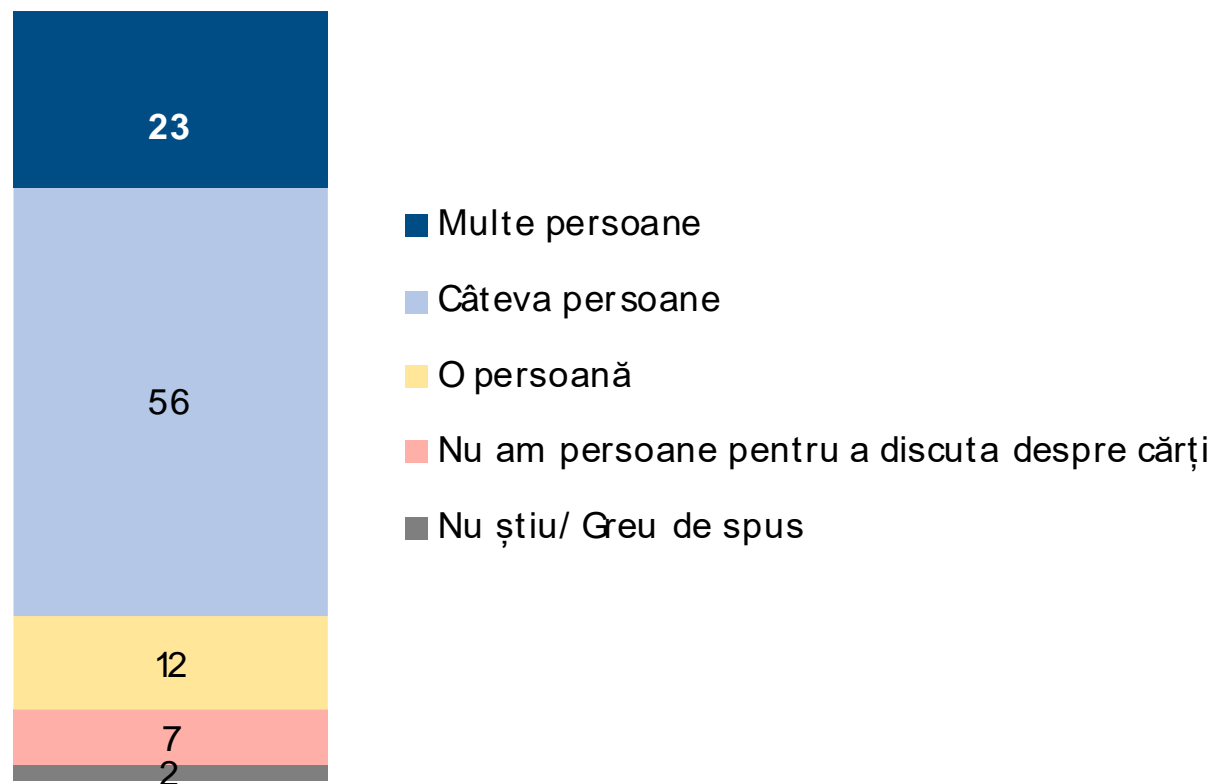
# DISCUȚII DESPRE CĂRȚI

## Q12. Ai persoane cu care discuți / ai discutat despre cărți? (un răspuns posibil) Total, N=3237

30

56% din totalul respondenților au câteva persoane pentru a discuta despre cărți.

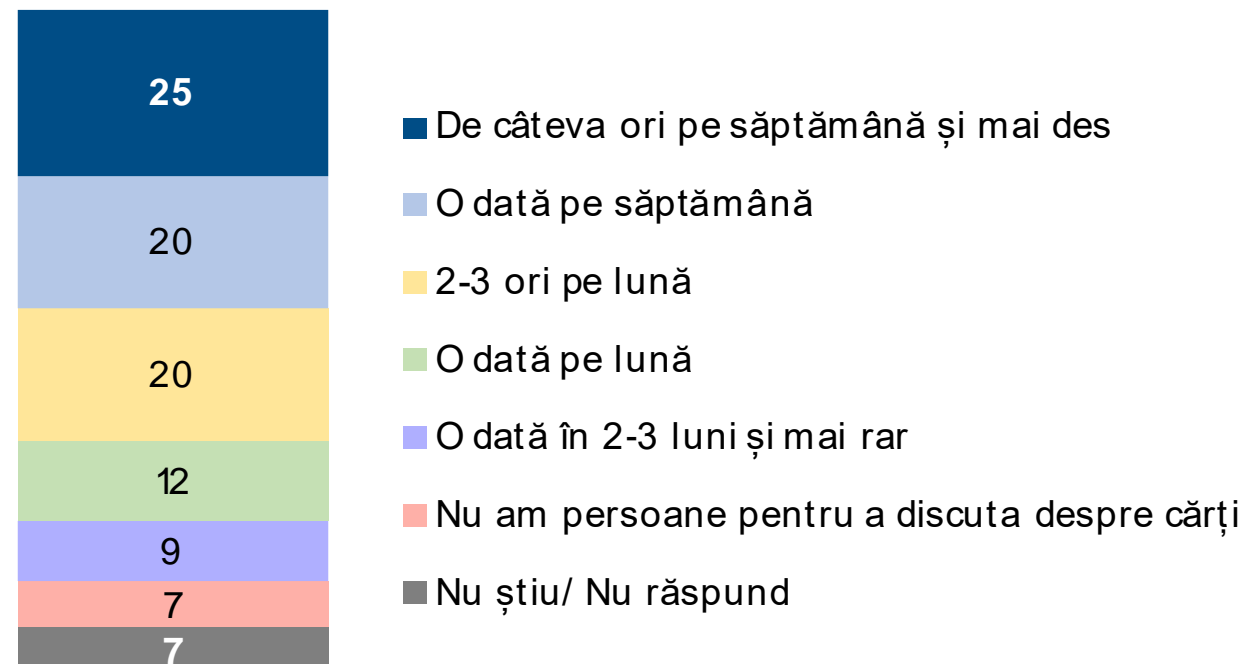
Femeile au mai multe persoane cu care să discute sau au discutat despre cărți (26%), comparând cu bărbații (17%).



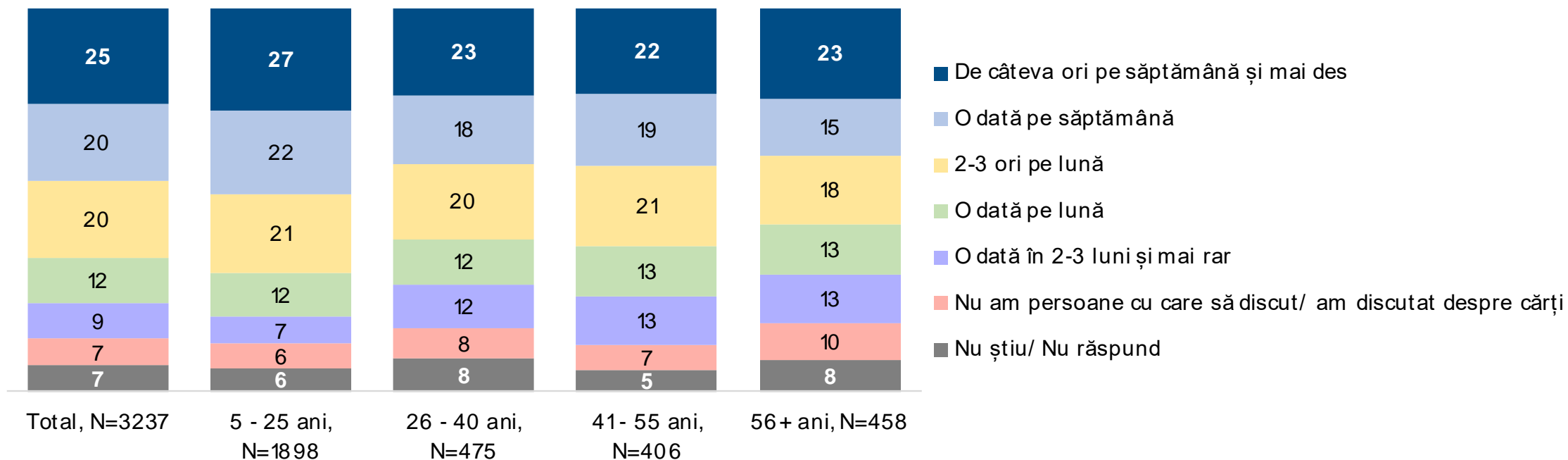
### Q13. Cât de des discuți despre cărți cu familia, prietenii sau persoanele cu care comunicați? (un răspuns posibil) Total, N=3237

O pătrime dintre respondenți discută despre cărți cu rudele/cunoscuții de câteva ori pe săptămână și mai des.

Comparativ cu respondenții din mediul urban (22%), cei din rural (28%) discută mai des despre cărți cu oamenii din cercul.



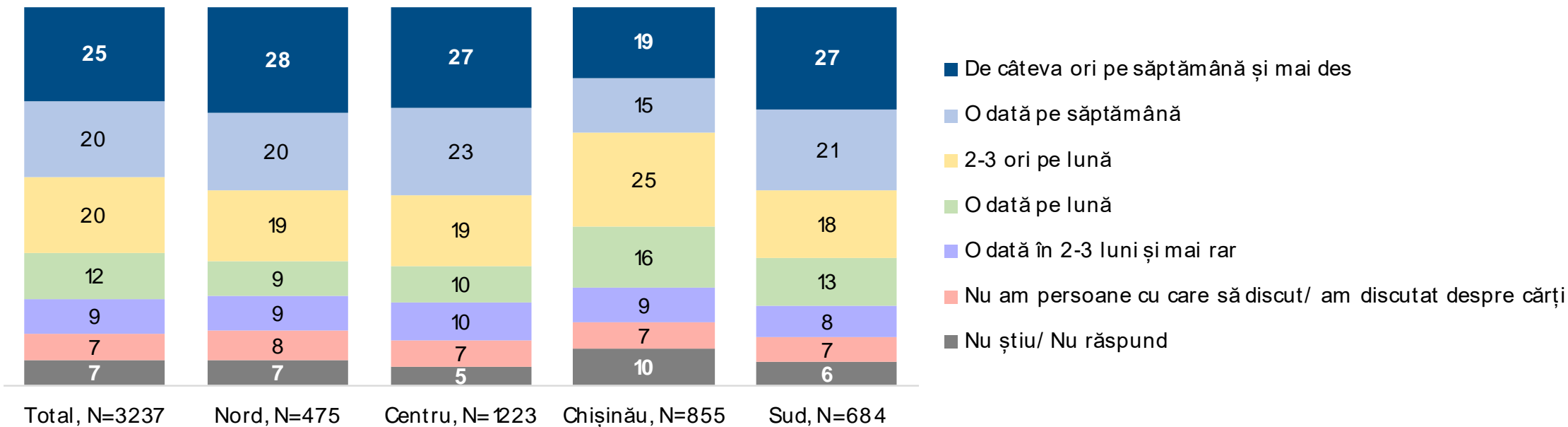
## Q13. Cât de des discuți despre cărți cu familia, prietenii sau persoanele cu care comunicați? (un răspuns posibil) Analiza pe vârste



În rândul respondenților, cel mai des discută despre cărți persoanele de vârsta 5-25 ani (Generația Z) – 47% discută despre cărți cu familia/prietenii/cunoscuți săptămânal.

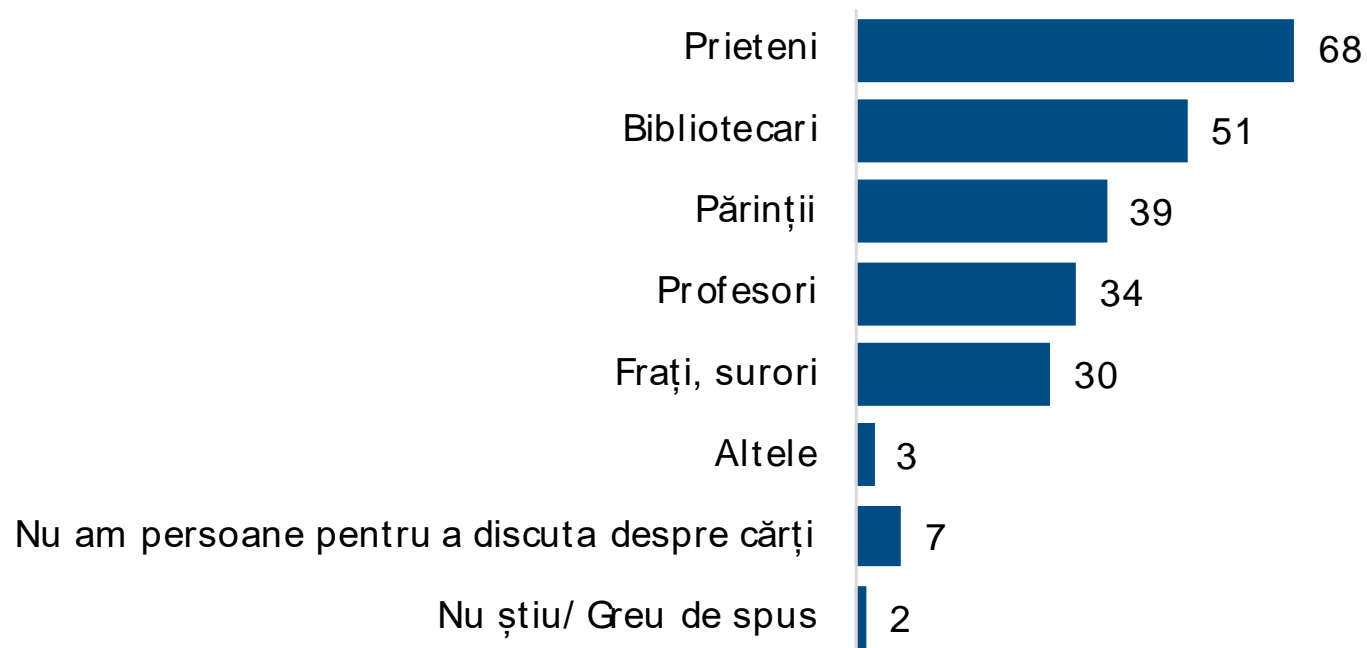


# Q13. Cât de des discuți despre cărți cu familia, prietenii sau persoanele cu care comunicați? (un răspuns posibil) Analiza pe regiuni



## Q14. Cu cine discuți/ ai discutat despre cărți? (răspuns multiplu) Total, N=3237

34

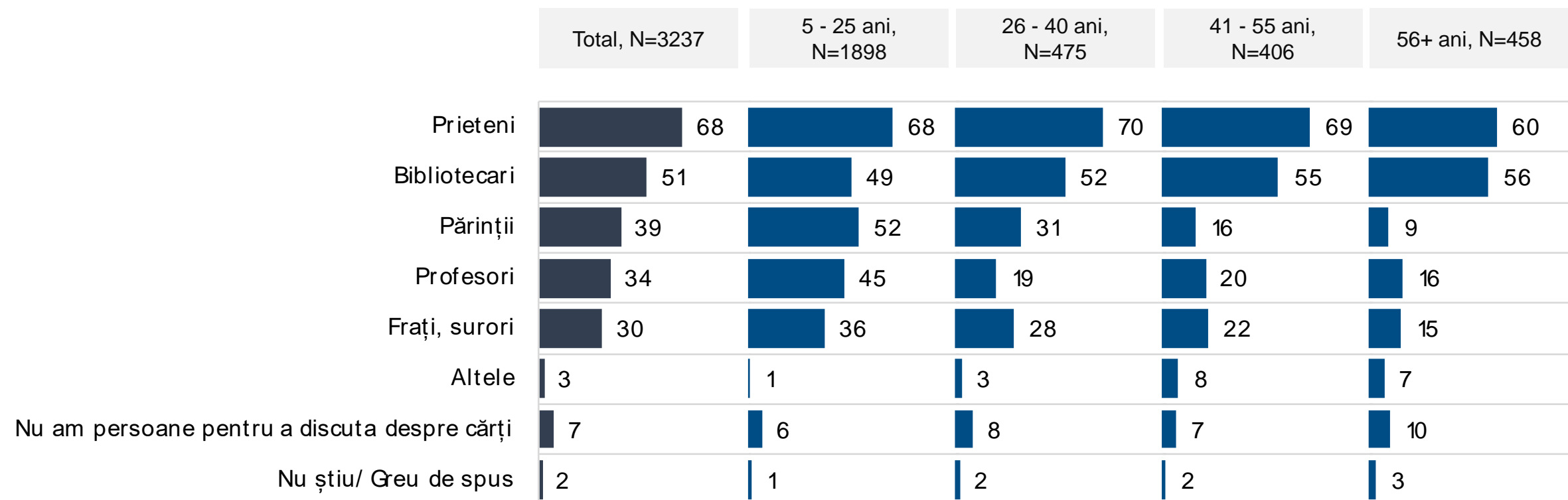


Majoritatea respondenților discută despre cărți cu prietenii (68%), jumătate – cu bibliotecarii (51%) și 39% - cu părinții.

Respondenții din mediul rural aproape în egala măsură discut despre cărți atât cu părinții (38%), cât și cu profesorii (37%).

## Q14. Cu cine discuți/ ai discutat despre cărți? (răspuns multiplu) Analiza pe vârste

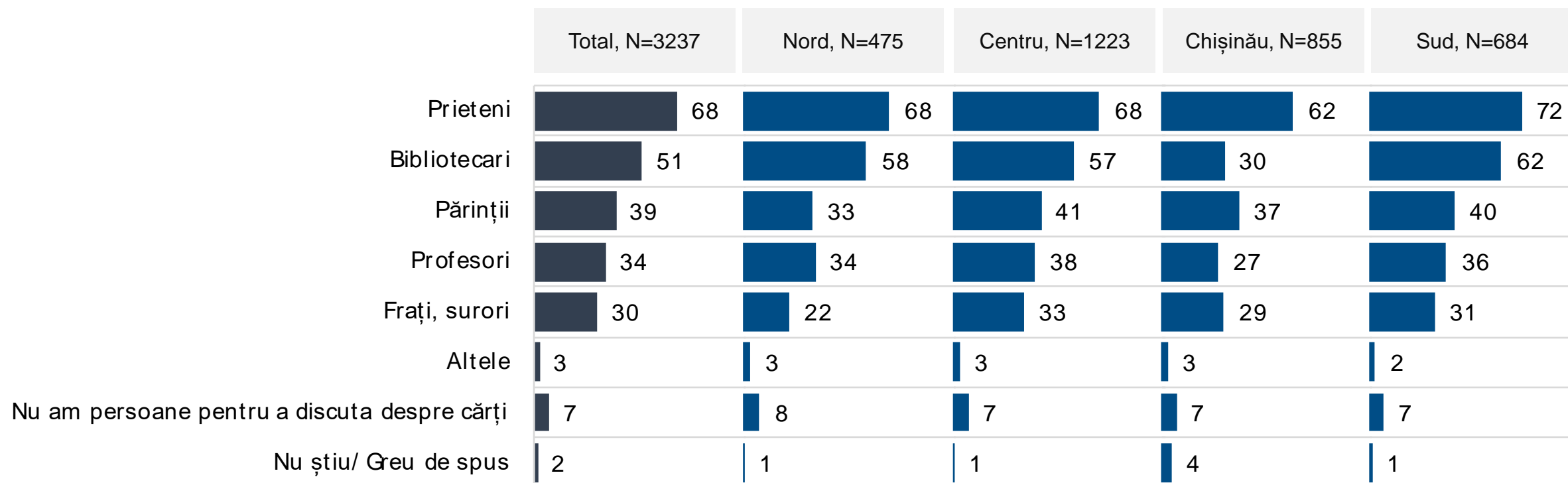
35



Cel mai des respondenții discută despre cărți cu prietenii săi, dar cu înaintarea în vârstă crește ponderea persoanelor care mai mult discută despre cărți cu bibliotecarii.

## Q14. Cu cine discuți/ ai discutat despre cărți? (răspuns multiplu) Analiza pe regiuni

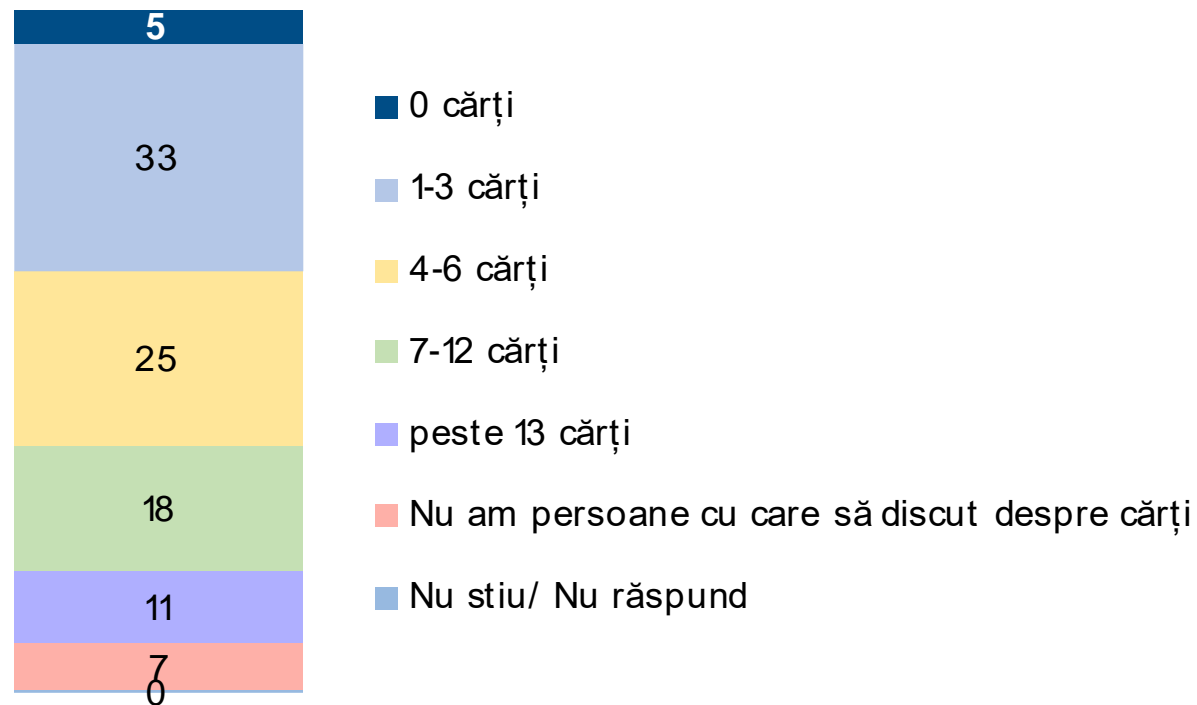
36



# MOTIVAȚIA EXTRINSECĂ PENTRU A CITI

**Q15. În ultimul an, câte cărți ai citit din motivul că le-au citit prietenii sau persoanele cu care comunici? (răspuns liber) Total, N=3237**

În ultimul an, majoritatea respondenților (58%) a citit până la 6 cărți, din motivul că le-au citit oameni din cercul lor de comunicare.



## Q15. În ultimul an, câte cărți ai citit din motivul că le-au citit prietenii sau persoanele cu care comunici? (răspuns liber) Total, N=3237

% per row		Total, N	0 cărți	1-3 cărți	4-6 cărți	7-12 cărți	Peste 13 cărți	Nu am persoane cu care să discut despre cărți	Nu știu/ Nu răspund
Total		<b>3237</b>	<b>5</b>	<b>33</b>	<b>25</b>	<b>18</b>	<b>11</b>	<b>7</b>	<b>0</b>
Sex	Feminin	<b>1988</b>	4	33	27	20	12	4	0
	Masculin	<b>1194</b>	6	33	24	16	9	12	1
Vârsta	5-10 ani	<b>410</b>	5	32	31	21	9	3	0
	11-18 ani	<b>1231</b>	5	31	25	19	12	7	0
	19-25 ani	<b>257</b>	2	35	29	18	8	9	0
	26-40 ani	<b>475</b>	7	33	23	19	11	8	0
	41-55 ani	<b>406</b>	5	39	25	16	8	7	0
	56+ ani	<b>458</b>	7	33	24	15	12	10	1
Mediul	Urban	<b>1622</b>	6	31	28	18	9	8	0
	Rural	<b>1557</b>	4	36	23	18	13	6	0
Regiune	Nord	<b>475</b>	4	37	24	18	8	8	2
	Centru	<b>1223</b>	6	36	22	18	11	7	0
	Chișinău	<b>855</b>	6	29	31	18	10	7	0
	Sud	<b>684</b>	3	31	26	20	13	7	0
Ocupația	Elev(ă)	<b>1487</b>	5	32	26	20	12	6	0
	Student(ă)	<b>317</b>	3	32	30	20	8	6	0
	Angajat(ă) – cu norma întreagă	<b>769</b>	4	37	25	18	9	6	1
	Angajat(ă) – cu jumătate de normă	<b>144</b>	6	35	26	12	10	10	0
	Auto-angajat(ă)	<b>43</b>	7	42	21	7	12	12	0
	Concediu de maternitate/ paternitate	<b>69</b>	4	30	30	20	10	4	0
	Pensionar(ă) (vârstă sau dizabilitate)	<b>263</b>	10	26	22	17	13	11	0
	Neangajat(ă)/ Șomer	<b>107</b>	7	37	21	13	6	14	1

În ultimul an, pensionarii (13%) și persoanele de la Sud (13%), au citit cel mai mare număr de cărți (peste 13) din motivul că le-a citit cineva din cunoscuții lor.

## Q16. Cine sau ce te-a motivat în trecut să citești? (răspuns multiplu) Total, N=3237

40



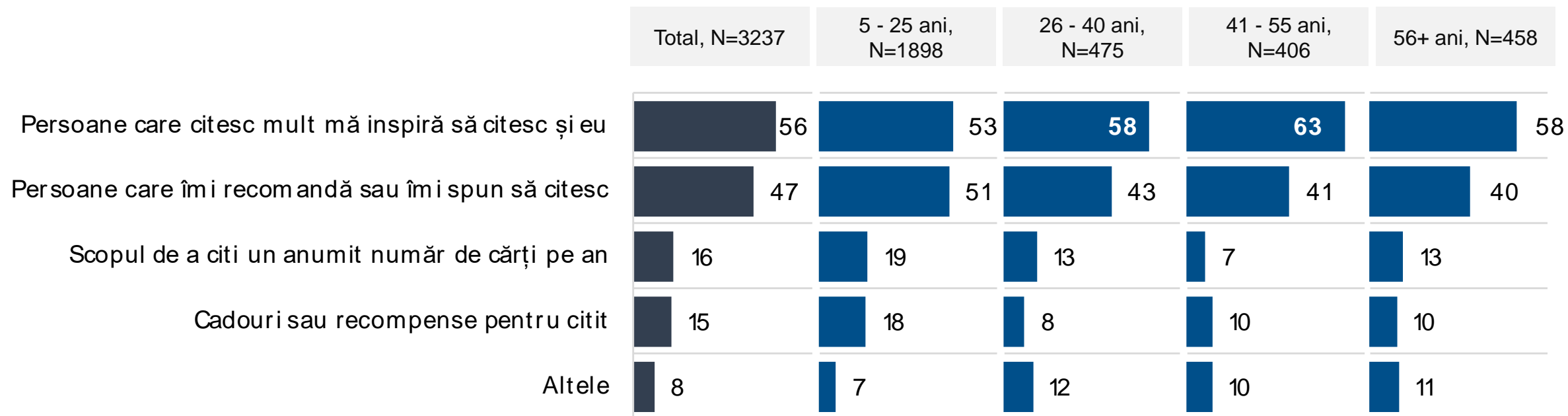
56% dintre respondenți au fost inspirați să citească cărți de către alte persoane care citesc mult.

Femeile, într-o măsură mai mare au fost inspirate să citească cărți de către persoane care citesc mult (62%), pe când bărbații au fost motivați să citească de către persoanele care le recomandau să citească (48%).



## Q16. Cine sau ce te-a motivat în trecut să citești? (răspuns multiplu) Analiza pe vârste

41



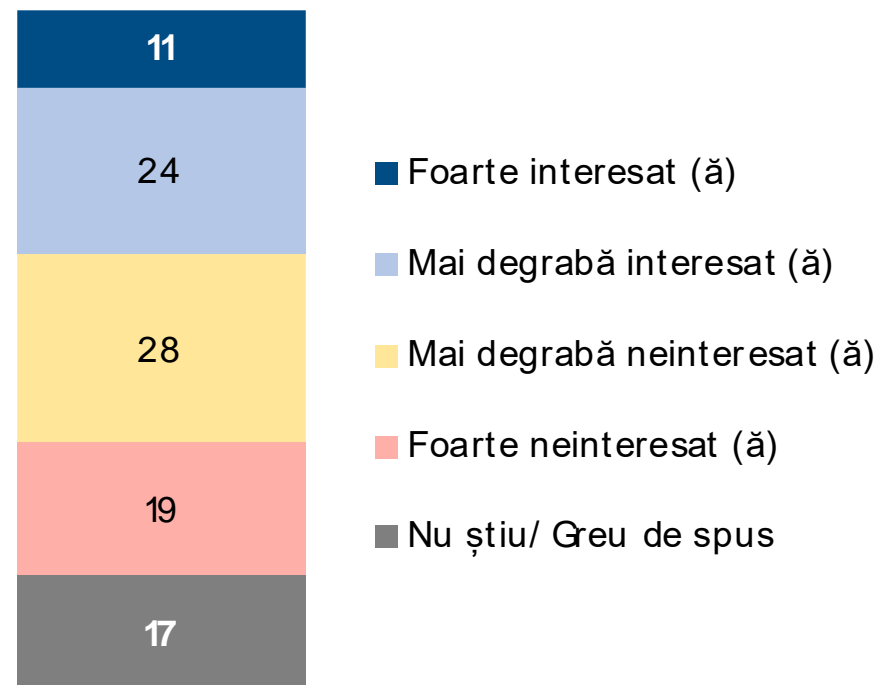
Respondenții din Generația Z (5-25 ani) într-o măsură mai mare, decât ceilalți respondenți au fost motivați să citească de către persoane care le recomandă sau spun să citească.

# **FOLOSIREA FORMATELOR ALTERNATIVE DE LECTURĂ (CĂRȚILE AUDIO, E-BOOK-URILE)**

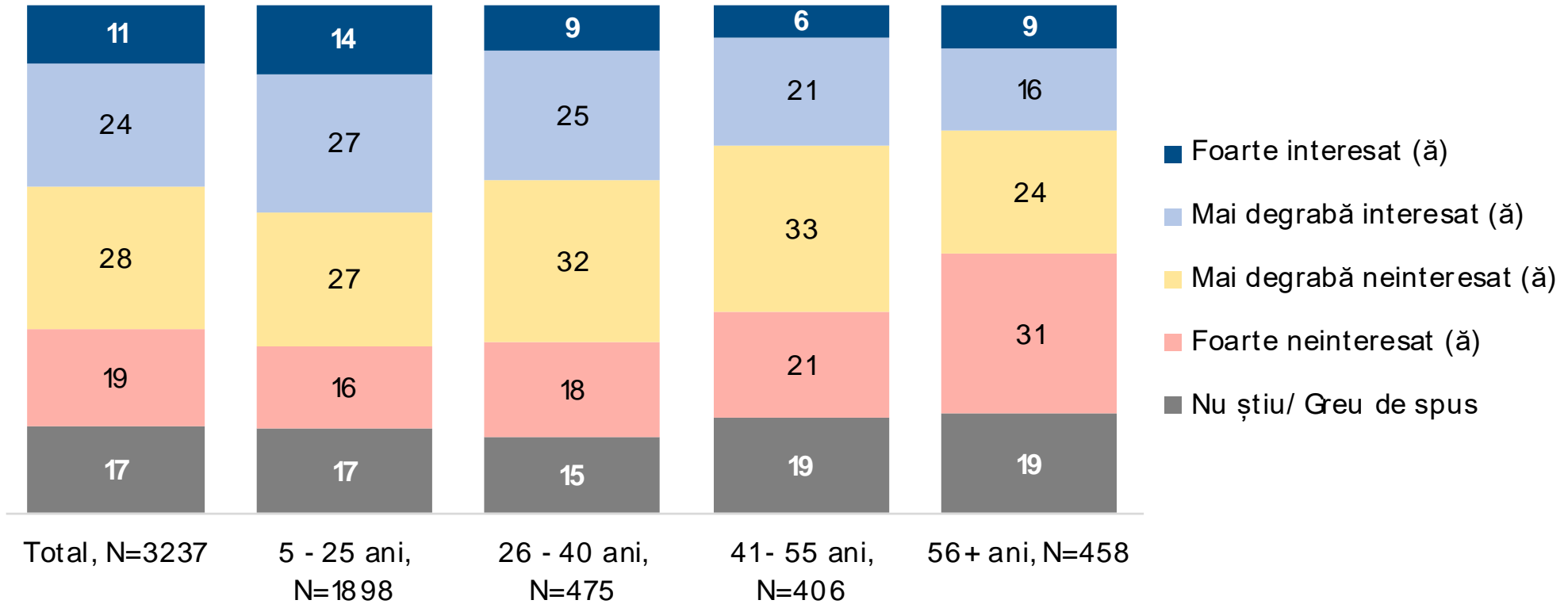
**Q17. Cât de interesat(ă) sau neinteresat(ă) ești de ascultarea audio-cărților (cărți înregistrate audio, pe care le asculți, în loc să le citești)? (un răspuns posibil) Total, N=3237**

Mai mult de o treime dintre respondenți (35%) sunt interesați în ascultarea cărților audio.

Totuși, cea mai mare parte dintre respondenți (47%) nu sunt interesați să asculte cărțile audio.



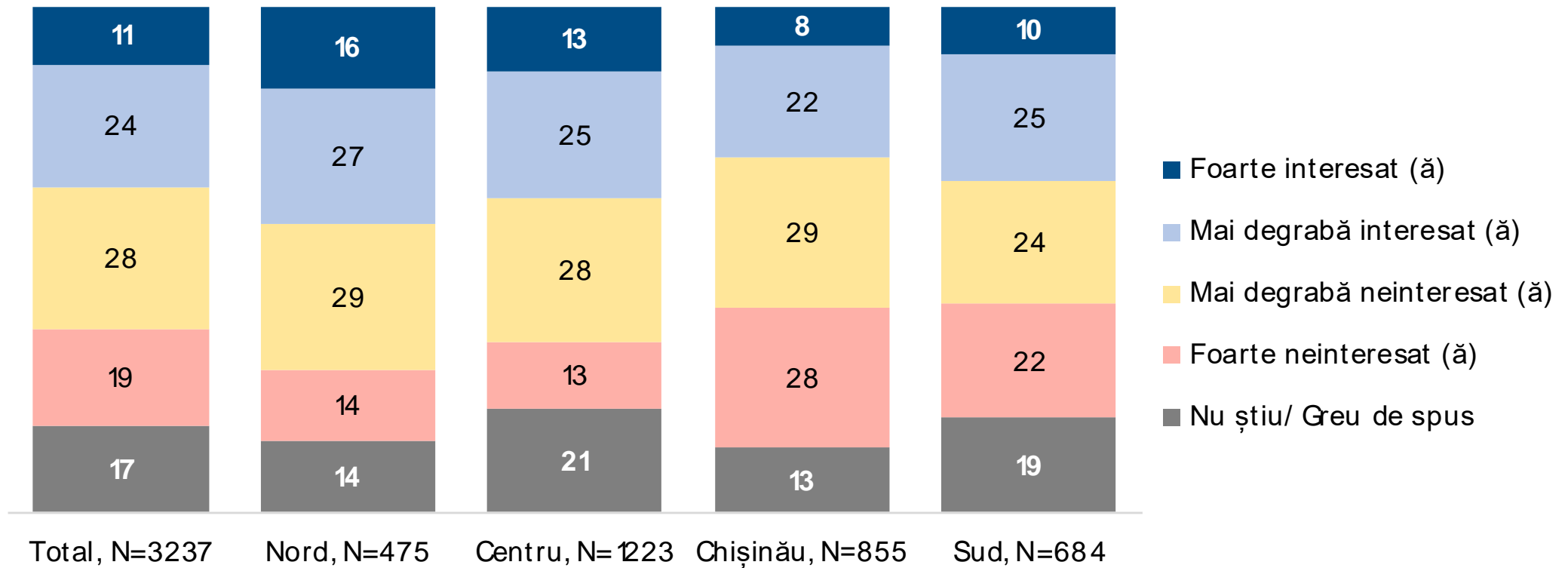
**Q17. Cât de interesat(ă) sau neinteresat(ă) ești de ascultarea audio-cărților (cărți înregistrate audio, pe care le asculți, în loc să le citești)? (un răspuns posibil) Analiza pe vârste**



Într-o măsură mai mare, în ascultarea cărților audio este interesată Generația Z (5-25 ani) – 41%. Totodată, 49% din studenții, care au participat la studiul sunt interesați să asculte cărțile audio.

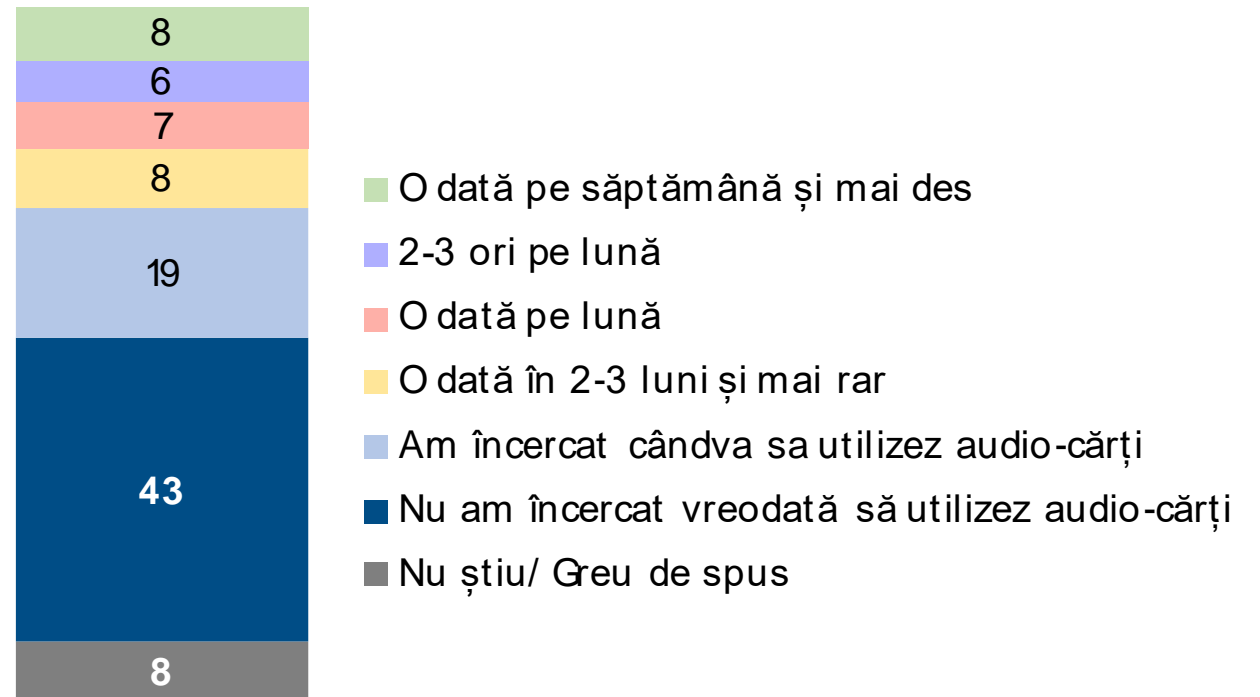
Cu înaintarea în vârstă, scade interesul față de ascultarea cărților audio.

**Q17. Cât de interesat(ă) sau neinteresat(ă) ești de ascultarea audio-cărților (cărți înregistrate audio, pe care le asculți, în loc să le citești)? (un răspuns posibil) Analiza pe regiuni**

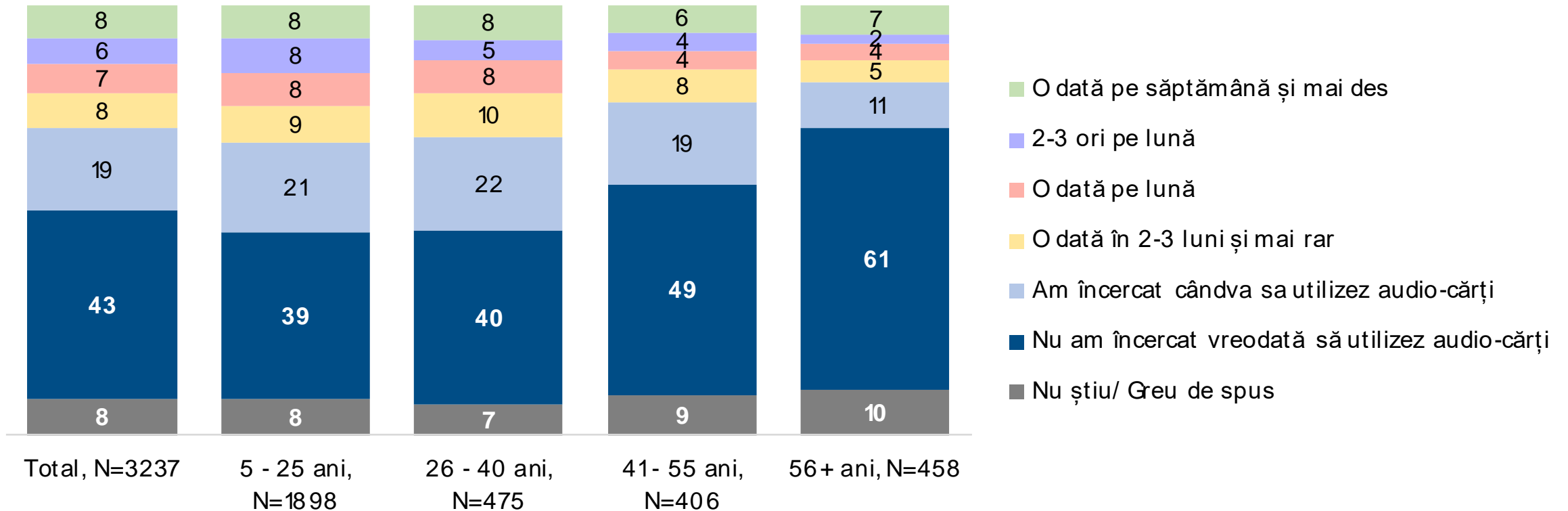


**Q18. Cât de des asculți audio-cărți (cărți înregistrate audio, pe care le asculți, în loc să le citești)?  
(un răspuns posibil) Total, N=3237**

Majoritatea respondenților (62%) nu practică ascultarea cărților audio.

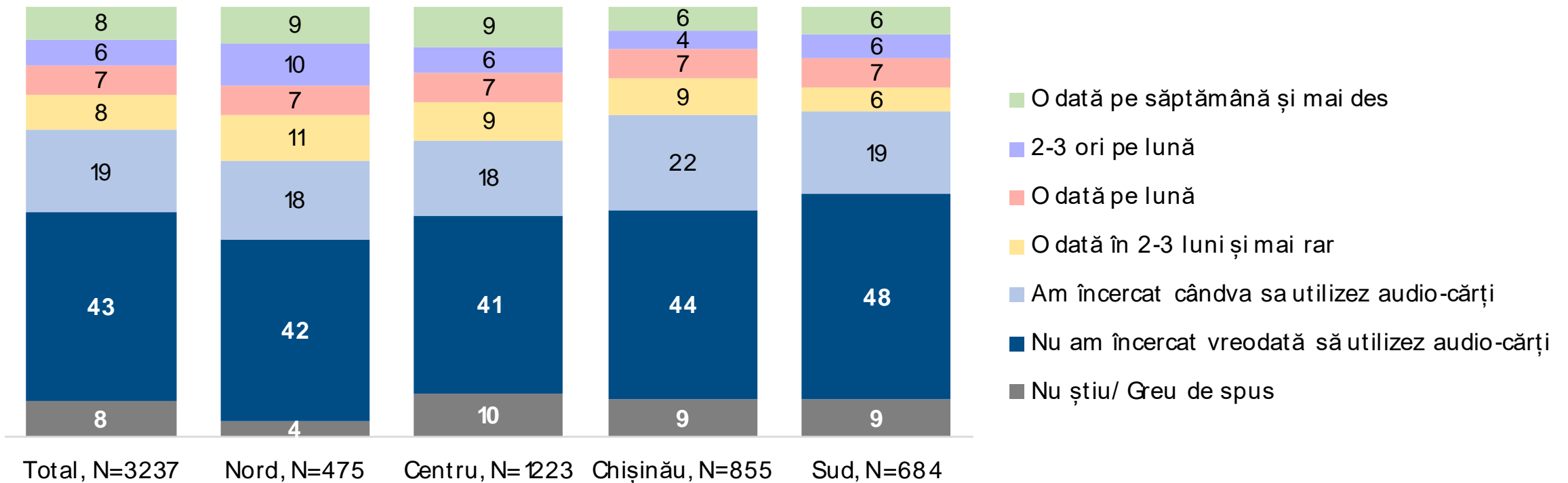


## Q18. Cât de des asculți audio-cărți (cărți înregistrate audio, pe care le asculți, în loc să le citești)? (un răspuns posibil) Analiza pe vârste



O pondere mai mare a respondenților care nu ascultă cărțile audio se observă în rândul persoanelor în vârstă 56+ ani (72%).

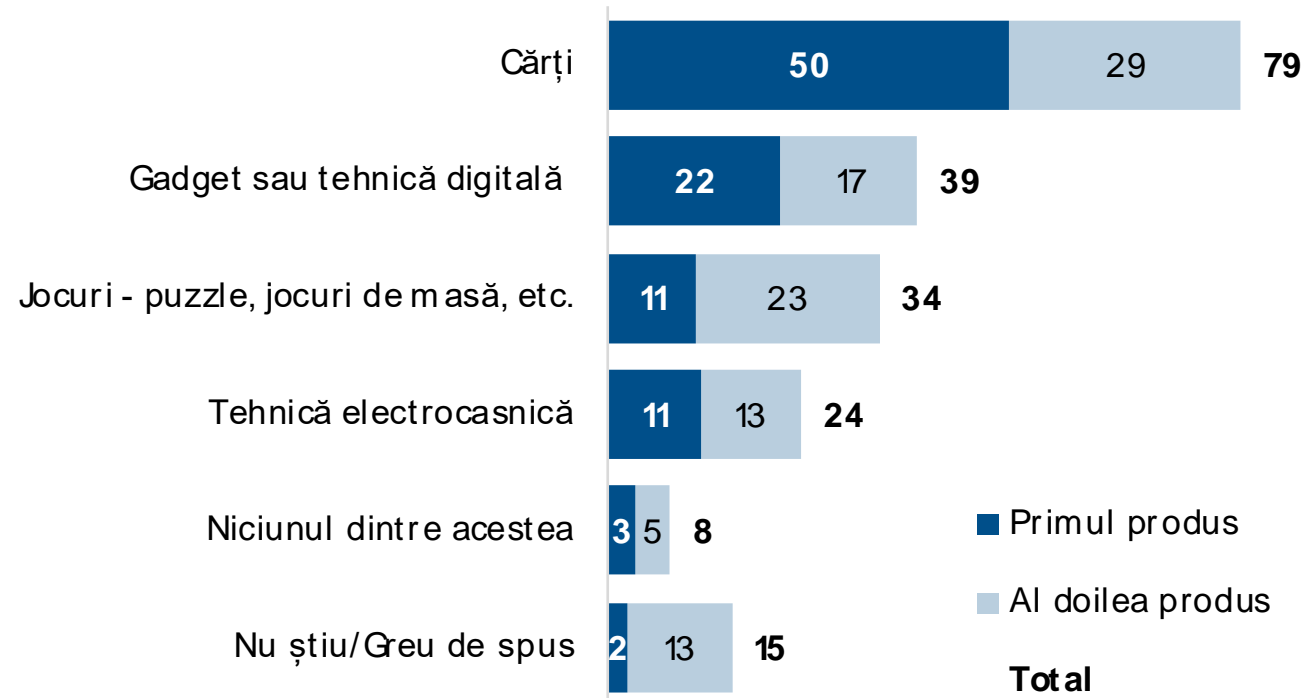
**Q18. Cât de des asculți audio-cărți (cărți înregistrate audio, pe care le asculți, în loc să le citești)?**  
 (un răspuns posibil) Analiza pe regiuni





# **METODE DE MOTIVARE A LECTURII**

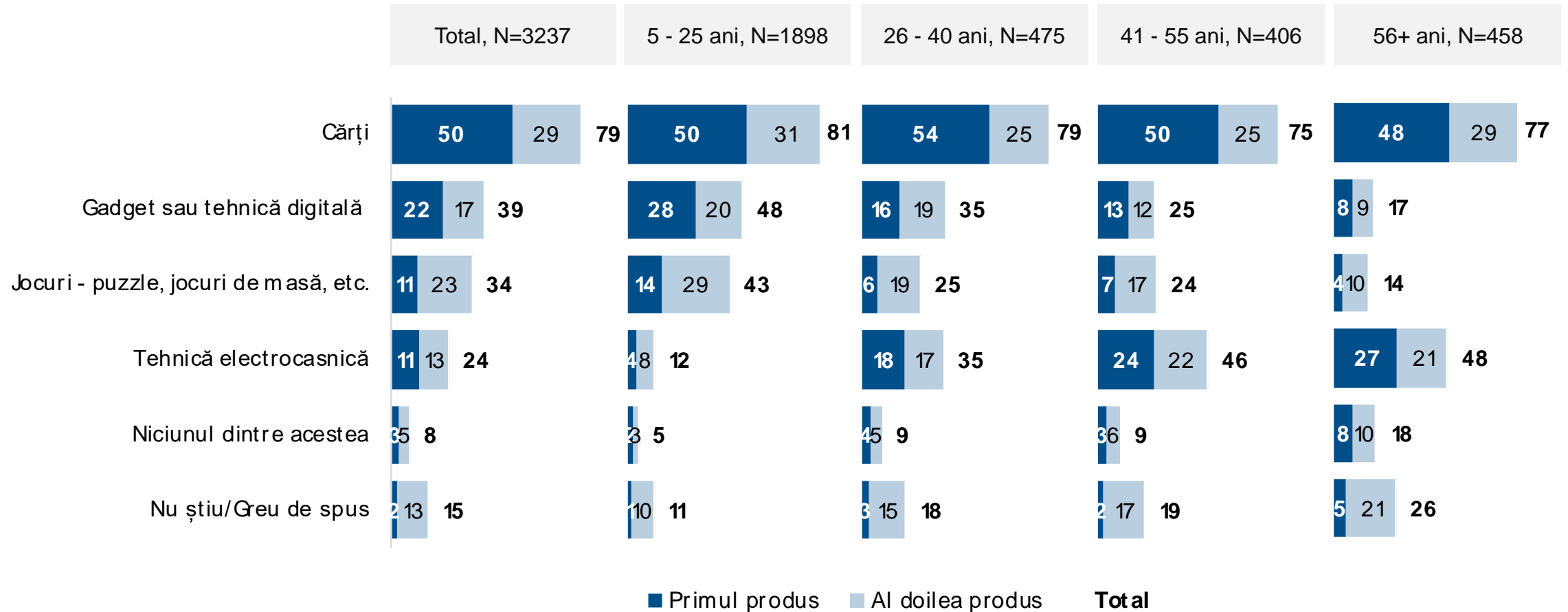
**Q19. Imaginează-ți că urmează să primești două vouchere/ certificate pentru reducere de 30%, și trebuie să alegi pentru care produse vrei să primești această reducere. Din produsele de mai jos, te rog să alegi două pe care le-ai lua cu voucherul pe care l-ai primi. (un singur răspuns pe coloană) Total, N=3237** 50



Majoritatea respondenților (79%) ar alege se cumpere cărți dacă ar avea un voucher de reducere.

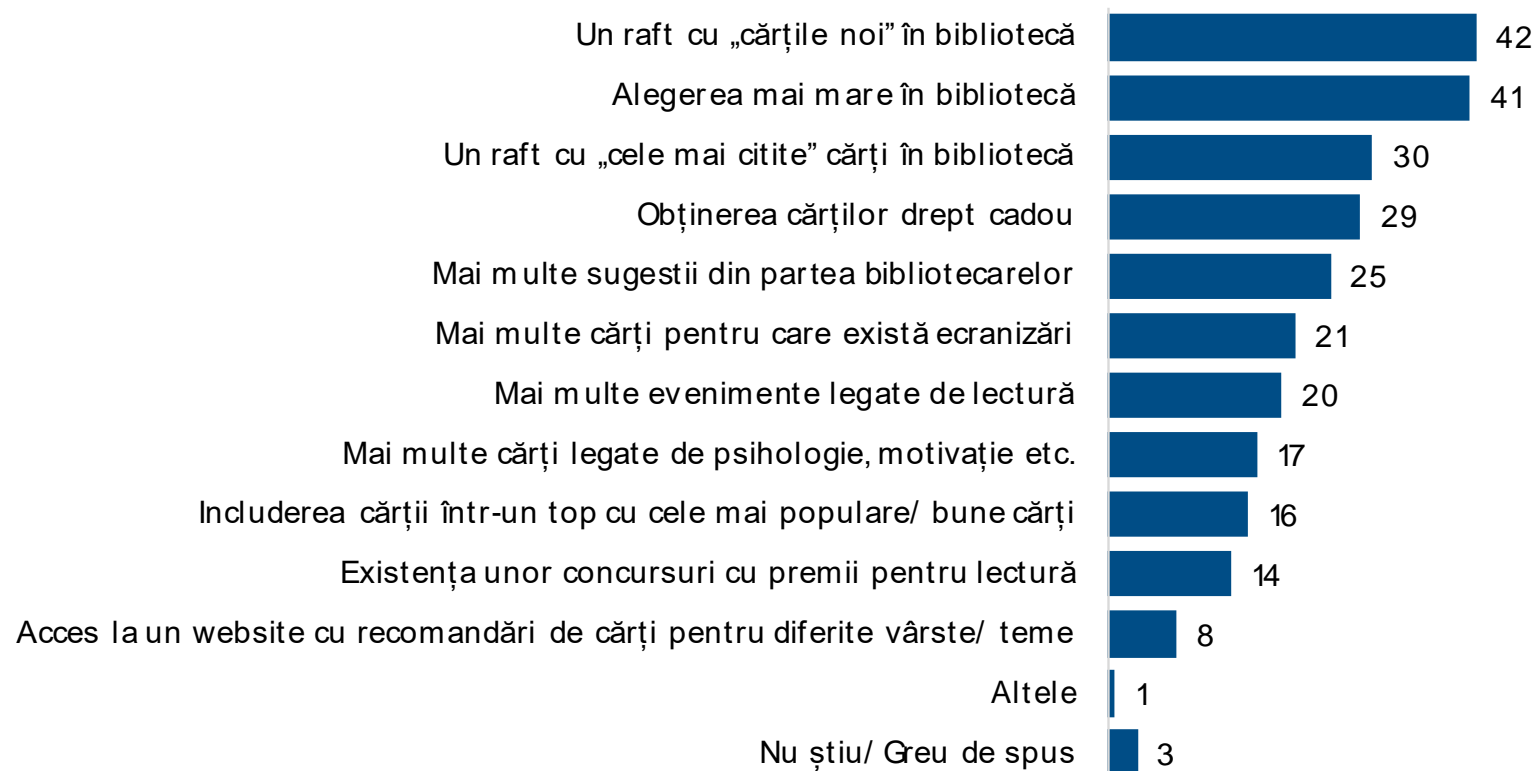
Totodată, 15% dintre respondenți au indicat că ar cumpăra cu reducere doar cărți, iar 3% de respondenți – doar gadgeturi sau tehnica digitală.

**Q19. Imaginează-ți că urmează să primești două vouchere/ certificate pentru reducere de 30%, și trebuie să alegi pentru care produse vrei să primești această reducere. Din produsele de mai jos, te rog să alegi două pe care le-ai lua cu voucherul pe care l-ai primi. (un singur răspuns pe coloană) Analiza pe vârste** 51



Cu înaintarea în vârstă, crește interesul respondenților de a lua cu voucherul de reducere tehnică electrocasnică.

## Q20. Care dintre următoarele lucruri te-ar face să citești mai mult? (răspuns multiplu) Total, N=3237 52



Respondenții susțin că, i-ar face să citească mai mult:

- existența unui raft în bibliotecă cu „cărțile noi” (42%);
- Alegerea mai mare în bibliotecă (41%);
- Existența unui raft cu „cele mai citite cărți” (30%).

## Q20. Care dintre următoarele lucruri te-ar face să citești mai mult? (răspuns multiplu)

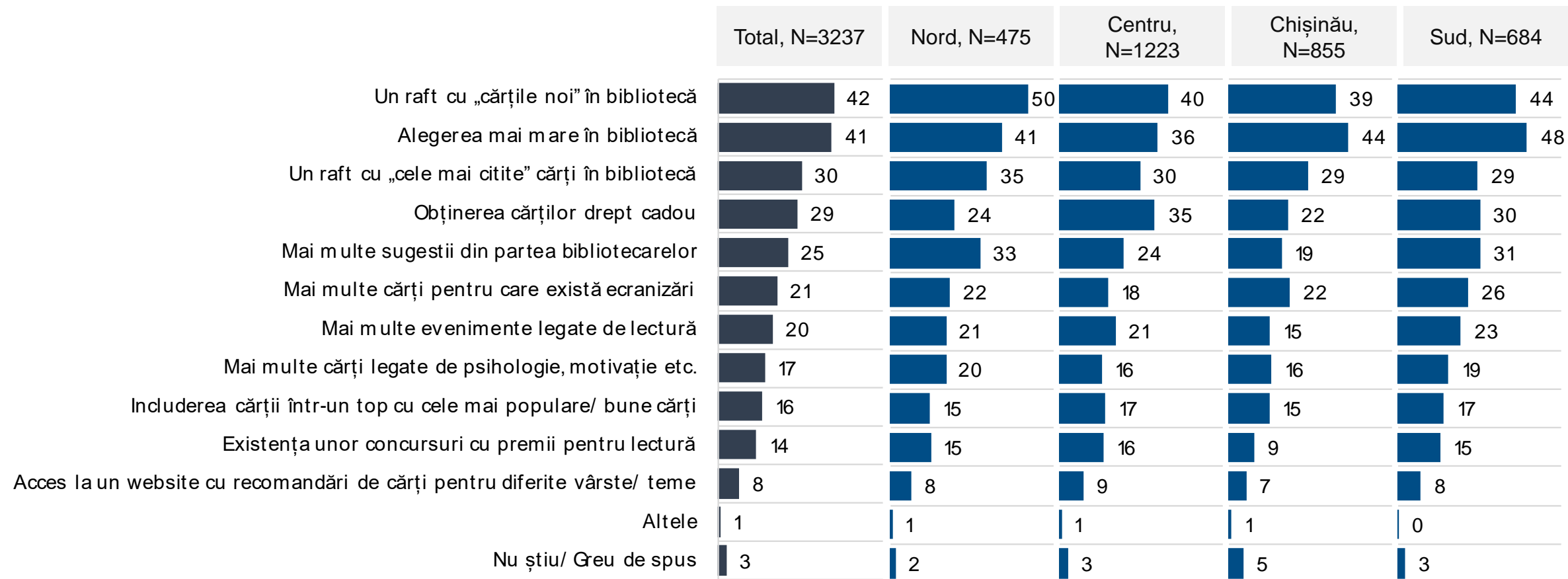
53

### Analiza pe vârste

	Total, N=3237	5 - 25 ani, N=1898	26 - 40 ani, N=475	41 - 55 ani, N=406	56+ ani, N=458
Un raft cu „cărțile noi” în bibliotecă	42	42	39	39	48
Alegerea mai mare în bibliotecă	41	40	39	44	48
Un raft cu „cele mai citite” cărți în bibliotecă	30	30	26	30	36
Obținerea cărților drept cadou	29	32	28	23	23
Mai multe sugestii din partea bibliotecarelor	25	25	25	24	30
Mai multe cărți pentru care există ecranizări	21	23	17	21	19
Mai multe evenimente legate de lectură	20	20	16	20	24
Mai multe cărți legate de psihologie, motivație etc.	17	16	26	18	11
Includerea cărții într-un top cu cele mai populare/ bune cărți	16	16	17	19	10
Existența unor concursuri cu premii pentru lectură	14	19	9	7	6
Acces la un website cu recomandări de cărți pentru diferite vârste/ teme	8	8	11	6	4
Altele	1	1	1	1	1
Nu știu/ Greu de spus	3	3	3	3	4

## Q20. Care dintre următoarele lucruri te-ar face să citești mai mult? (răspuns multiplu)

### Analiza pe regiuni




# UTILIZAREA BIBLIOTECII

# **FRECVENȚA DE VIZITARE A BIBLIOTECII**

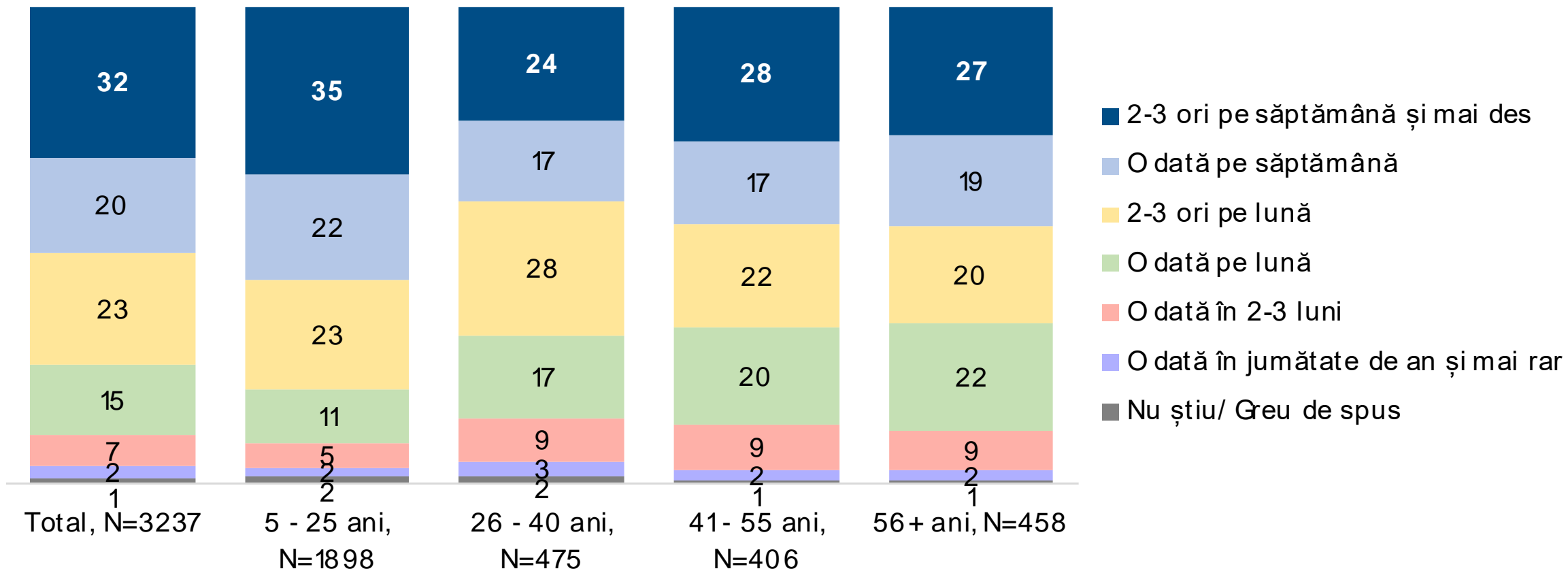


## Q21. Cât de des vizitezi această bibliotecă?(un răspuns posibil) Total, N=3237

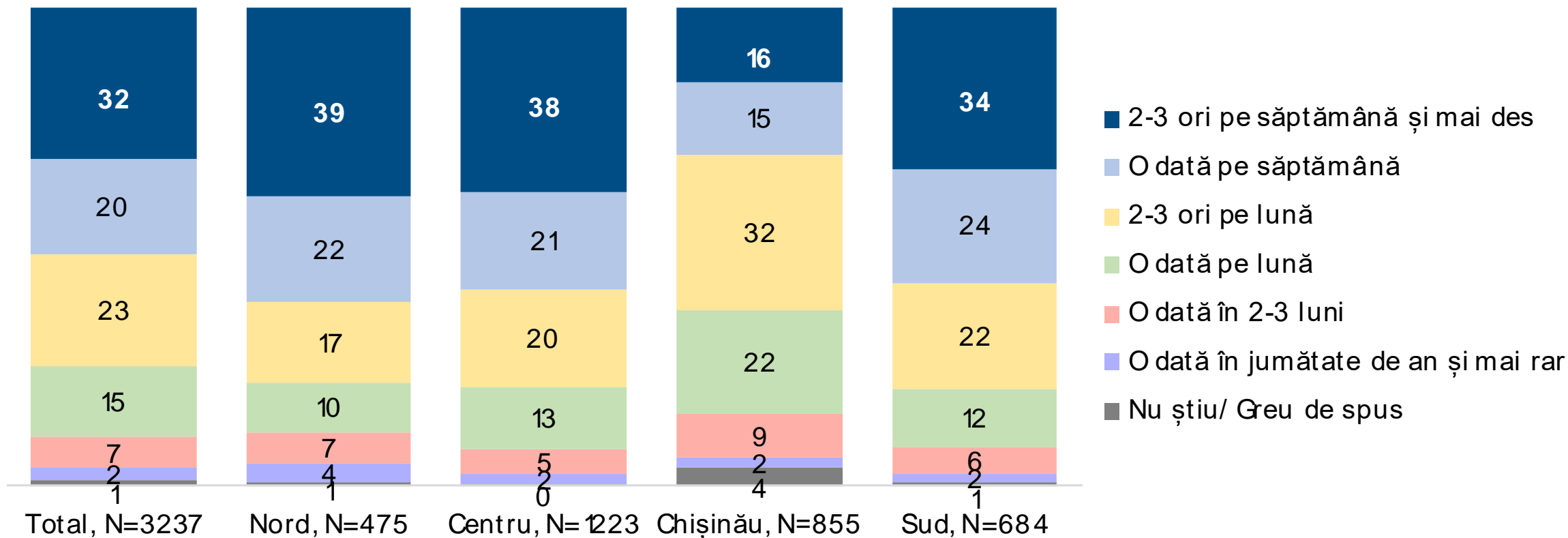
Mai mult de jumătate din respondenți frecventează biblioteca săptămânal (52%).



## Q21. Cât de des vizitezi această bibliotecă?(un răspuns posibil) Analiza pe vârste



## Q21. Cât de des vizitezi această bibliotecă?(un răspuns posibil) Analiza pe regiuni

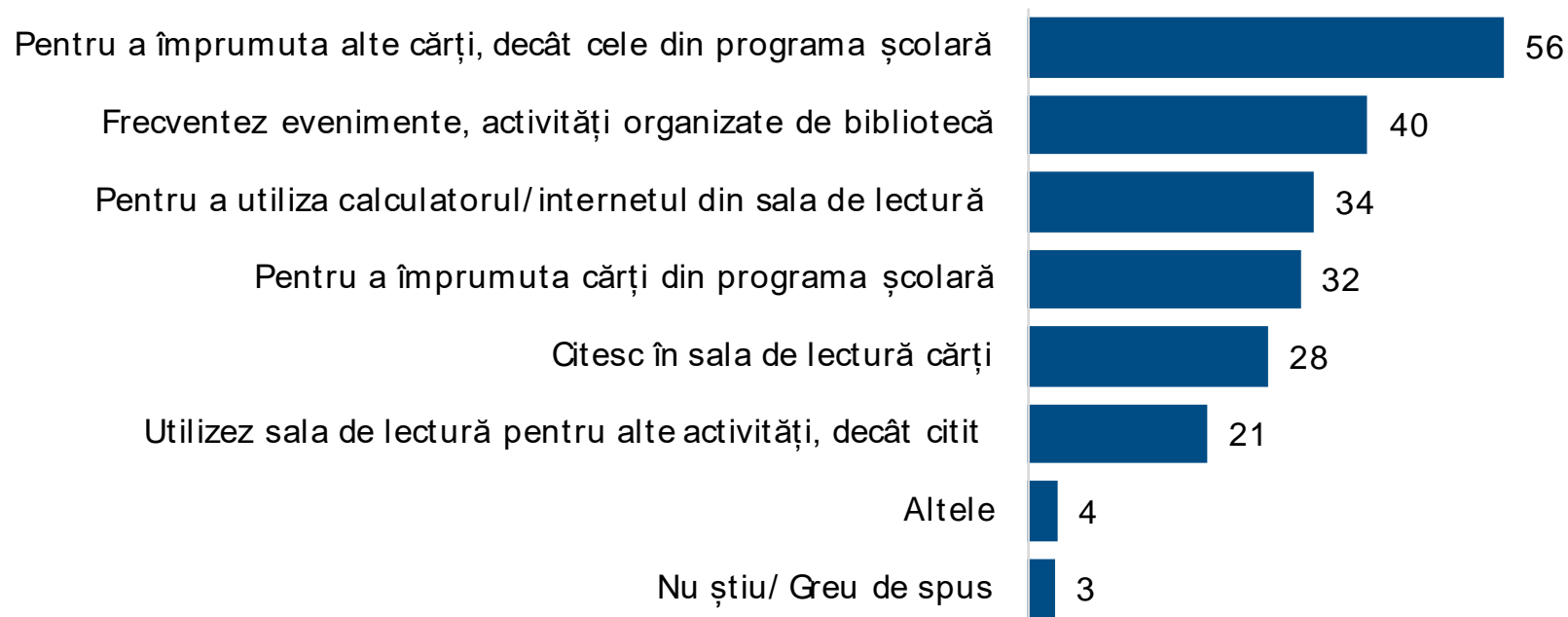


Respondenții din Chișinău frecventează mai rar biblioteca – 54% vizitează bibliotecă lunar – comparativ cu ponderea respondenților din celelalte regiuni, care vizitează biblioteci cu aceeași frecvență.

În comparație cu respondenții din mediul urban (21%), cei din rural frecventează biblioteca în două ori mai des (43%).

# **MOTIVE DE VIZITARE A BIBLIOTECII**

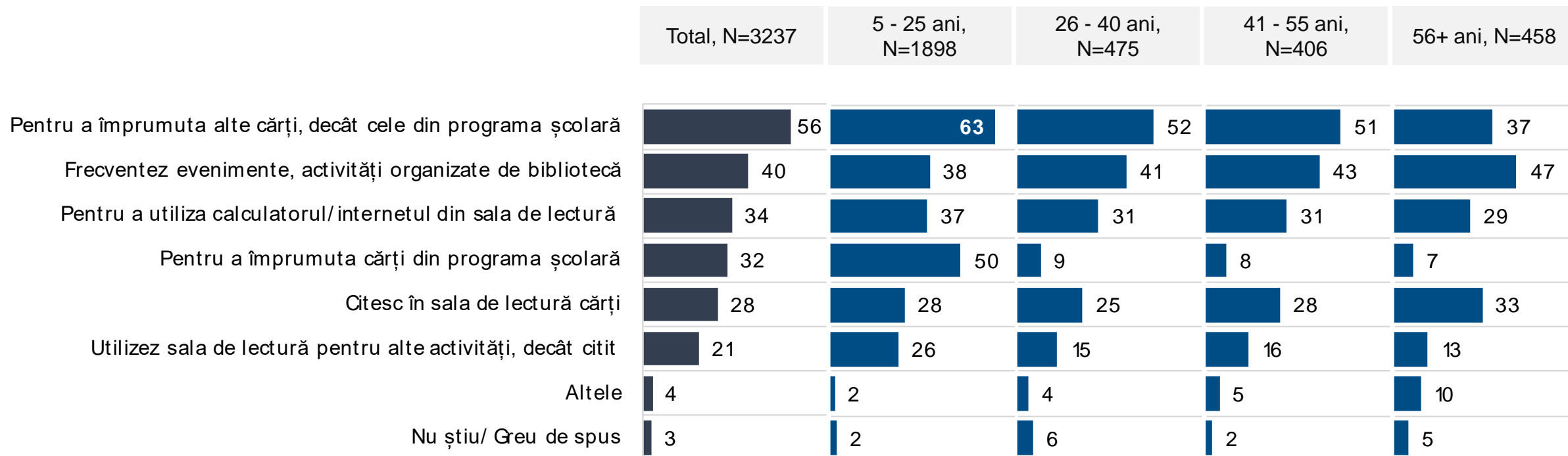
## Q22. Pentru ce vizitezi această bibliotecă? (răspuns multiplu) Total, N=3237



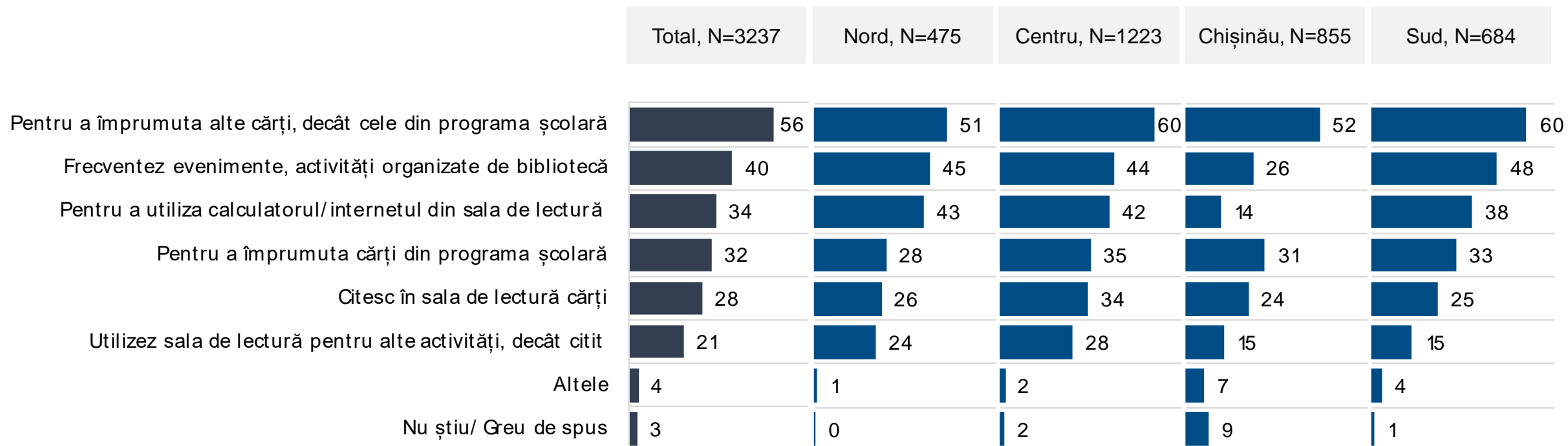
Majoritatea respondenților (56%) vizitează biblioteci pentru a împrumuta cărți în afara programului școlar.

Al doilea motiv pentru care participanții al studiului vizitează biblioteci, este participarea la evenimente organizate de bibliotecă (40%)

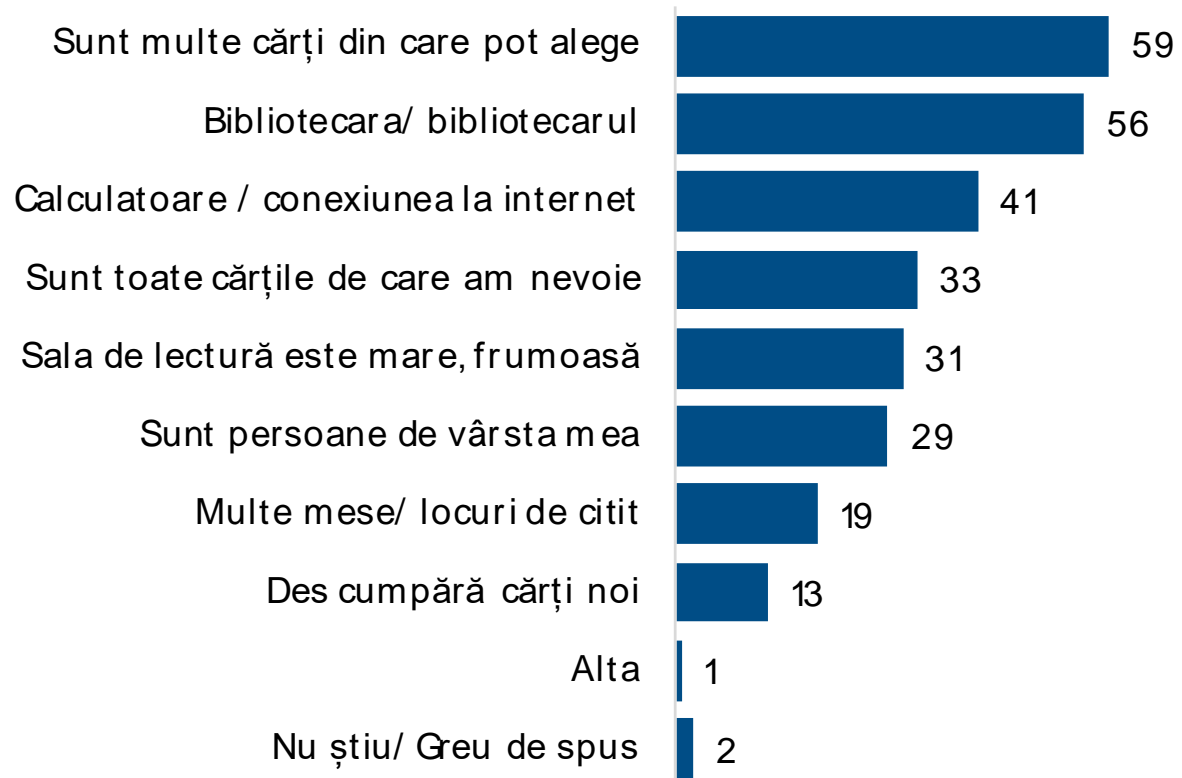
## Q22. Pentru ce vizitezi această bibliotecă? (răspuns multiplu) Analiza pe vârste



## Q22. Pentru ce vizitezi această bibliotecă? (răspuns multiplu) Analiza pe regiuni



## Q23. Ce îți place în această bibliotecă? (răspuns multiplu) Total, N=3237



Respondenții au declarat că lor le place biblioteca pe care o vizitează din următoarele motive:

- Varietatea mare de cărți pentru alegere (59%);
- Personalul din bibliotecă (56%);
- Prezența calculatorului/ conexiunii la internet (41%).



## Q23. Ce îți place în această bibliotecă? (răspuns multiplu) Analiza pe vârste

	Total, N=3237	5 - 25 ani, N=1898	26 - 40 ani, N=475	41 - 55 ani, N=406	56+ ani, N=458
Sunt multe cărți din care pot alege	59	61	58	55	57
Bibliotecara/ bibliotecarul	56	55	54	56	59
Calculatoare / conexiunea la internet	41	46	36	34	33
Sunt toate cărțile de care am nevoie	33	36	26	29	31
Sala de lectură este mare, frumoasă	31	33	28	26	30
Sunt persoane de vârsta mea	29	32	16	26	35
Multe mese/ locuri de citit	19	22	14	17	15
Des cumpără cărți noi	13	15	9	10	10
Alta	1	2	4	2	2
Nu știu/ Greu de spus	2	1	1	1	1

## Q23. Ce îți place în această bibliotecă? (răspuns multiplu) Analiza pe regiuni

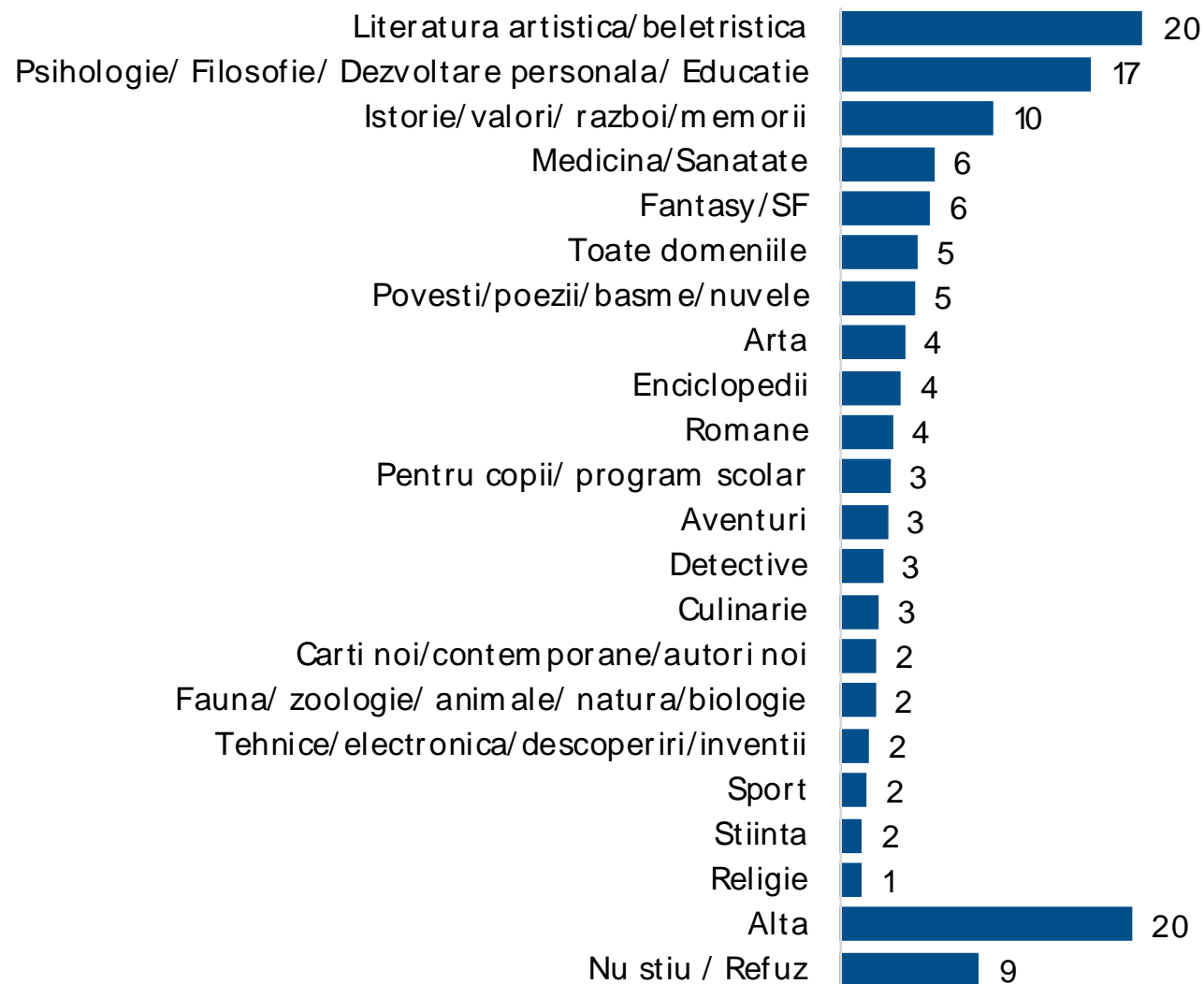
	Total, N=3237	Nord, N=475	Centru, N=1223	Chișinău, N=855	Sud, N=684
Sunt multe cărți din care pot alege	59	55	63	50	66
Bibliotecara/ bibliotecarul	56	63	61	40	61
Calculatoare / conexiunea la internet	41	49	49	23	46
Sunt toate cărțile de care am nevoie	33	31	32	31	39
Sala de lectură este mare, frumoasă	31	24	43	22	26
Sunt persoane de vârsta mea	29	28	38	14	33
Multe mese/ locuri de citit	19	13	29	11	17
Des cumpără cărți noi	13	10	16	4	19
Alta	1	1	1	6	1
Nu știu/ Greu de spus	2	1	0	1	1

Cei din zona Centru, într-o măsură mai mare apreciază aspectul sălii de lectură, comparativ cu locuitorii altor regiuni geografice.

Comparativ cu respondenții din celelalte regiuni, cei din Chișinău într-o măsură mică apreciază prezența calculatoarelor și conexiunii la internet în biblioteca pe care o vizitează.

## Q24. Cărți din ce domenii ai dori să aibă biblioteca? (răspuns liber) Total, N=3237

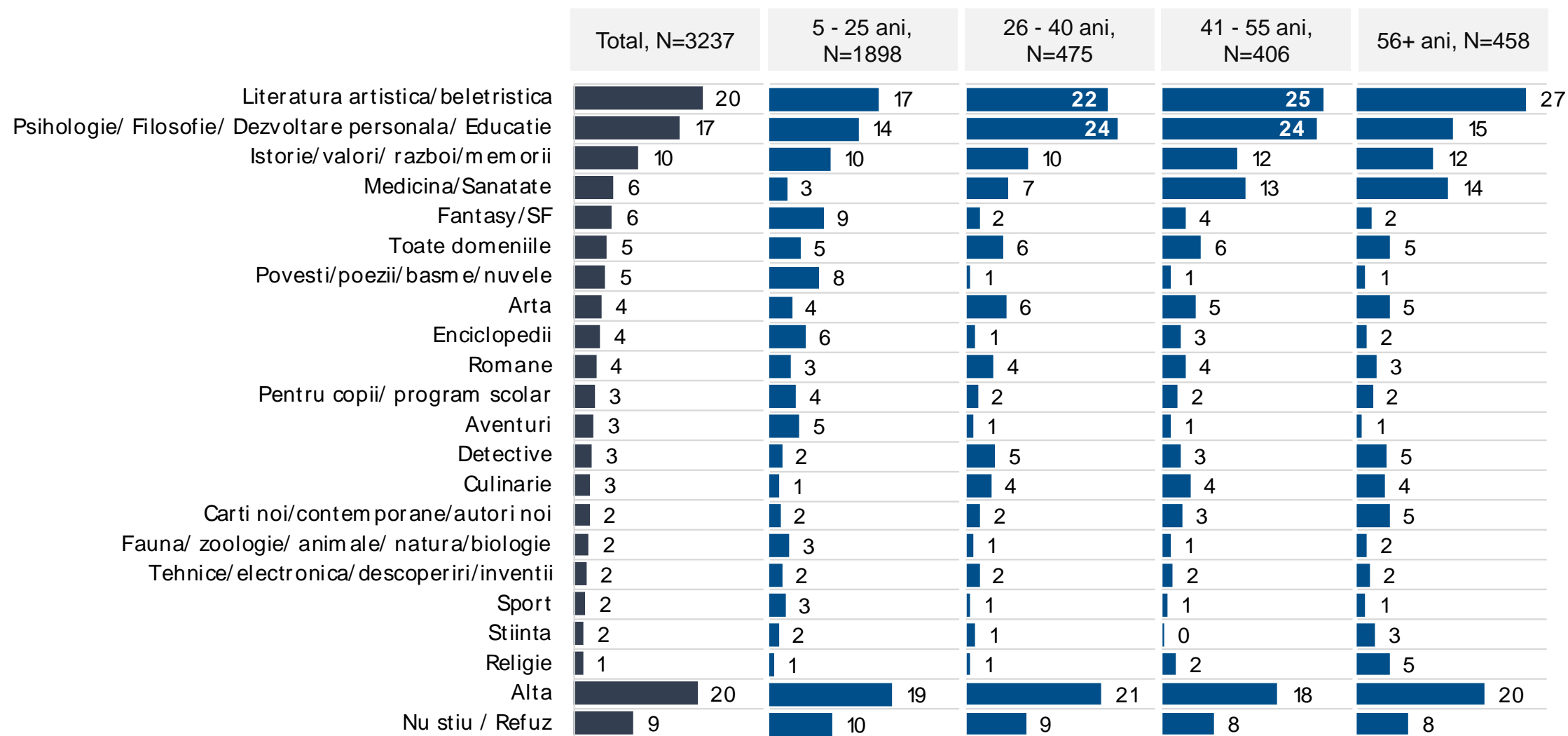
67



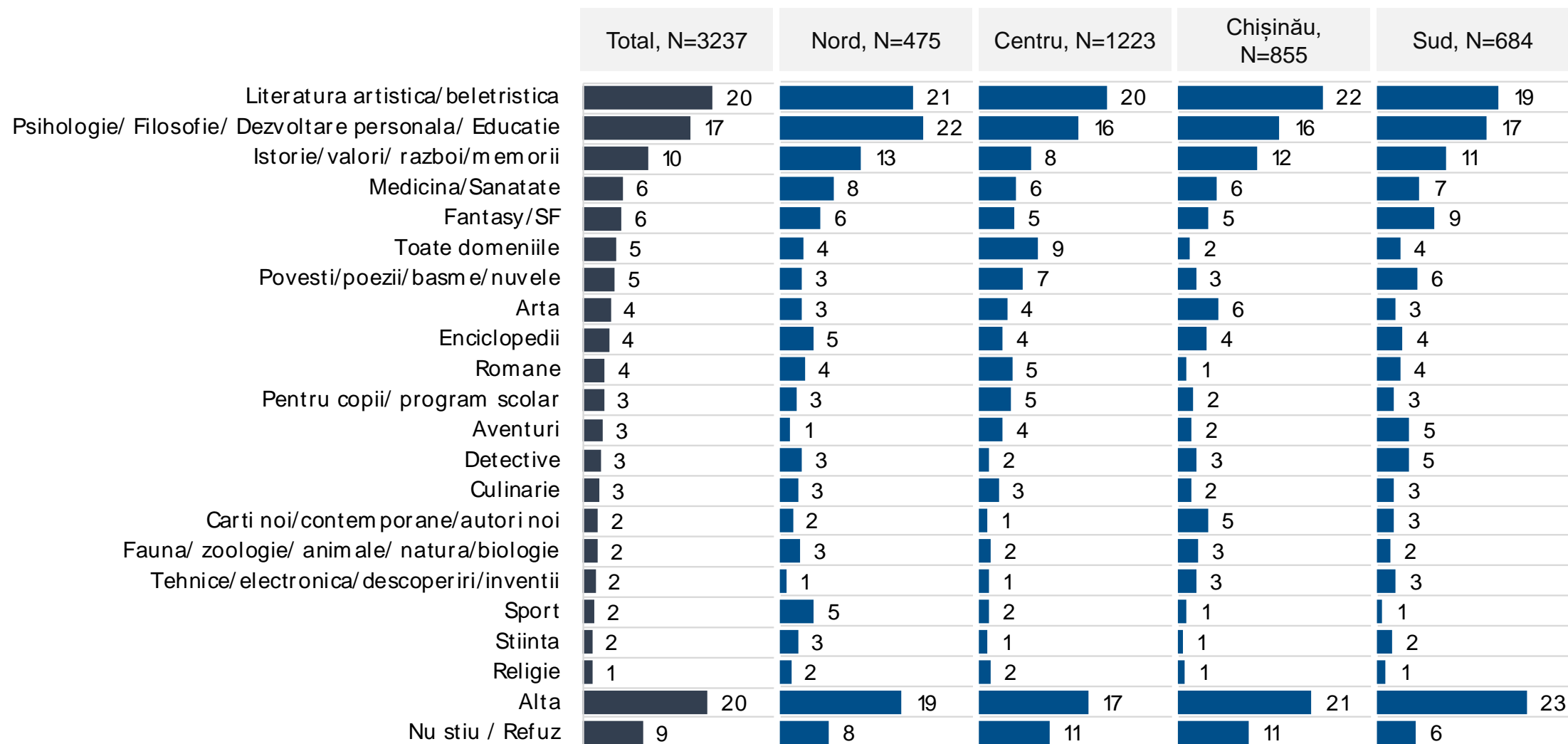
Top-3 cele mai solicitate domenii de literatură sunt:

- Literatura artistică/beletristică – 20%;
- Psihologie/ Filosofie/ Dezvoltare personala/ Educatie – 17%;
- Istorie/valori/ război/memorii – 10%.

## Q24. Cărți din ce domenii ai dori să aibă biblioteca? (răspuns liber) Total, N=3237



## Q24. Cărți din ce domenii ai dori să aibă biblioteca? (răspuns liber) Total, N=3237



# RELAȚIA ÎNTRE FRECVENȚA DE CITIRE A CĂRȚILOR ȘI UNELE CRITERII

## Rezultatele testelor statistice privind relația între frecvența de citire a cărților și unele criterii

Pentru a testa unele ipotezele propuse la studiul și pentru a verifica dacă există legătura între frecvența de citire și unele criterii, au fost utilizate tehnici statistice. Prin urmare, au fost obținute următoarele rezultate:

1. Există o relație semnificativă pozitivă între frecvența de citire a cărților la respondenți și frecvența de citire la părinții lor, iar regresia lineară simplă arată că 19.1% din frecvența de citire a respondenților este explicată de frecvența de citire a părinților lor.
2. În mediu, respondenții care citesc atât cărțile obligatorii, cât și cele la liberă alegere, citesc de câteva ori pe săptămână, fața de persoanele care lecturează doar cărțile care sunt/ nu sunt obligatorii, care citesc cu o frecvență de câteva ori pe lună.
3. În mediu, participanții care au/au avut profesori preferați cu care discută/au discutat la diverse teme, citesc de câteva ori pe săptămână, iar cei care nu au/au avut profesori preferați cu care discută/au discutat la diverse teme – de câteva ori pe lună.
4. În mediu, participanții la studiu, care de obicei discută/au discutat cu părinții despre diverse teme sau fenomene, citesc de câteva ori pe săptămână, iar cei care nu discută/au discutat cu părinții despre diverse teme sau fenomene – de câteva ori pe lună.
5. În mediu, respondenții care au multe persoane cu care discută despre cărți, citesc în fiecare zi; respondenții care au câteva persoane cu care discută despre cărți, citesc de câteva ori pe săptămână; anchetații care au o singură persoană pentru discuții despre cărți, citesc de câteva ori pe lună, iar cei care nu au persoana cu care să discute despre cărți, în mediu citesc o dată în 2-3 luni.

## Aplicarea testelor statistice privind relația între frecvența de citire a cărților și unele criterii

Pentru a înțelege și evidenția care variabile au o corelație statistică mai puternică între ele, a fost calculată o matrice de corelație, utilizând corelația bivariată liniară cu estimarea coeficientului de corelație Spearman -  $r$ .

Interpretarea valorii  $r$ :

- $r \in [0; 0.2]$  → corelație foarte slabă, inexistentă;
- $r \in [0.2; 0.4]$  → corelație slabă;
- $r \in [0.4; 0.6]$  → corelație rezonabilă;
- $r \in [0.6; 0.8]$  → corelație înaltă;
- $r \in [0.8; 1]$  → corelație foarte înaltă - asociere semnificativă între variabile sau erori de calcul.

Totodată, a fost calculată valoarea coeficientului  $p$  (pragul de semnificație), care arată dacă corelația ( $r$ ) este semnificativă statistic sau nu. Dacă  $p < 0.05$ , atunci corelația este considerată statistic semnificativă.

A fost verificat dacă există corelații statistice între următoarele variabile:

- **Q1. Cât de des citești cărți? și Q2. Cât de des citesc/ citeau cărți părinții tăi?**

Matricea de corelații a evidențiat prezența unei corelații semnificative statistic între:

- Q1. Cât de des citești cărți? ( $r=0.436$ ,  $p=0.000$ ) ↔ Q2. Cât de des citesc/ citeau cărți părinții tăi?



## Aplicarea testelor statistice privind relația între frecvența de citire a cărților și unele criterii

Datorita faptului că, distribuția unor variabile deviază mult de la normalitate, au fost aplicate testele non-parametrice Mann-Whitney și Kruskal-Wallis, folosite pentru compararea mediilor sau medianelor între două sau mai multe populații. Testele respective au fost aplicate pentru a identifica dacă există diferențe statistice semnificative de grup între următoarele variabile:

1. Q1. Cât de des citești cărți? și Q4. Care afirmație te descrie mai bine? (1. *Mai degrabă citesc doar cărțile obligatorii pentru școală, universitate, lucru*; 2. *Citesc atât cărțile care sunt obligatorii, cât și cărțile care nu sunt în programul școlar/ universitar/ profesional*; 3. *Mai degrabă citesc doar cărțile care NU sunt pentru școală, universitate, lucru*)
2. Q1. Cât de des citești cărți? și Q10. Care afirmație descrie cel mai bine comunicarea pe care o ai sau ai avut cu profesorii de la școală? (1. *Am sau am avut profesori preferați cu care îmi plăcea să discutăm la diverse teme*; 2. *Nu am sau nu am avut profesori preferați cu care îmi plăcea să discutăm la diverse teme*)
3. Q1. Cât de des citești cărți? și Q11. Care afirmație descrie cel mai bine comunicarea pe care o ai sau ai avut cu părinții tăi? (1. *De obicei discutăm/am discutat cu părinții mei despre diverse teme sau fenomene*; 2. *nu discutăm/ nu am discutat cu părinții mei despre diverse teme sau fenomene*)
4. Q1. Cât de des citești cărți? și Q12. Ai persoane cu care discuți / ai discutat despre cărți?

**CONCLUZII**

## TESTAREA IPOTEZELOR

În cadrul acestui studiu au fost testate unele ipoteze, care se regăsesc în obiectivele studiului.

**Ipoteza 1:** *Copii care își văd părinții citind sunt mai predispuși dezvoltării obiceiului de a citi.*

În urma cercetării, această ipoteză a fost confirmată. Datele colectate arată că, în 40% din cazuri, respondenții care citesc în fiecare zi au indicat că părinții lor citesc/citeau în fiecare zi. În urma testării relației predictive între frecvența de citire a cărților în rândul respondenților și frecvența de citire la părinții lor, frecvența de citire a părinților a avut un impact semnificativ asupra formării comportamentului de citire a copiilor în măsură de 19.1 procente.

**Ipoteza 2:** *Un factor important în dezvoltarea gustului și plăcerii lecturii este libera alegere conform preferințelor.*

Ipoteza dată poate fi confirmată prin faptul că, în mediu, frecvența de lecturare a cărților în rândul celor care citesc atât cărțile obligatorii, cât și cele la liberă alegere, este mai mare (60%), comparând cu cei care citesc doar cărți obligatorii sau doar literatura la liberă alegere.

**Ipoteza 3:** *Lectura de plăcere este puternic influențată de relațiile dintre familie – copii, profesori – copii .*

Rezultatele studiului confirmă această ipoteză. În mediu, participanții care au/au avut profesori cu care discută/au discutat la diverse teme, citesc mai des, decât cei care nu au/au avut profesori cu care discută/au discutat la diverse teme. Aceeași tendință se observă și în cazul relației dintre părinții și copii.

## TESTAREA IPOTEZELOR

**Ipoteza 4:** *Lectura este un proces social care asigură schimbul de cunoștințe și ne motivează să ne angajăm în lectură.*

În urma cercetării, ipoteza respectivă a fost confirmată. Rezultatele studiului arată că frecvența de citire a cărților în rândul respondenților care au multe persoane cu care discută despre cărți, e mai mare decât în rândul celor care au câteva/o singură persoană sau deloc nu au persoane cu care să discute despre cărți.

**Ipoteza 5:** *Dorința de a citi se dezvoltă prin influența factorilor externi.*

Rezultatele obținute afirmă că în trecut mai mult de jumătate dintre respondenți au fost inspirați să citească de către alte persoane care citesc mult; și aproape jumătate dintre respondenți au fost motivați de către persoane care i-au recomandat să citească mult.

**Ipoteza 6:** *Disponibilitatea formatelor alternative de lectură, cum ar fi cărțile audio, e-book-urile – extind orizonturile pentru lectura tinerilor.*

Ipoteza respectivă a fost confirmată prin faptul că anume respondenții din Generația Z și studenții într-o măsură mai mare sunt interesați în ascultarea cărților audio.

**Ipoteza 7:** *Motivarea lecturii prin carduri-cadou sau cărți, este una eficientă.*

Datele colectate confirmă aceasta ipoteză prin faptul că, jumătatea din respondenții ar alege să ia cu reducere în primul rând cărți, decât alte bunuri.

## Concluzii

- Majoritatea respondenților citesc cărți săptămânal, dar cel mai des – zilnic – citesc persoane cu vârsta 56+ de ani.
- Motivul principal pentru care participanții la studiu citesc cărți este din propria plăcere. În dependența de vârsta motivele pot să se schimbe: de exemplu, mai tineri (5-25 ani) citesc cărți pentru a se pregăti pentru examene/teste, iar cei mai maturi – în scopuri profesionale sau pentru autodezvoltare.
- Cel mai des participanții citesc literatura artistică. Dar cu înaintarea în vârstă, crește interesul respondenților față de lecturarea cărților despre sănătate, psihologie, științe sociale, biografii, memorii și jurnale.
- Cărțile pentru lecturarea respondenții cel mai des aleg din ceea ce este prezent în biblioteca/librărie.
- Mai mult de jumătatea dintre respondenți au câteva persoane cu care discută despre cărți. Majoritatea discută despre cărți cu prietenii, iar acei mai în vârstă obișnuiesc să discute despre cărți cu bibliotecarii.
- Majoritatea respondenților (62%) nu practică ascultarea cărților audio. Dar mai mult de o treime de respondenți (35%) sunt interesați în ascultarea cărților audio. Comparativ cu celelalte grupe de respondenți, studenții sunt interesați într-o măsură mai mare.
- Având posibilitatea de a achiziționa produse cu reducere, majoritatea respondenților ar alege cărți, dar cu creșterea în vârstă, crește și tendința de a lua cu reducere tehnica electrocasnică.
- Motivarea adăugătoare pentru a citi mai multe cărți ar fi, în opinia respondenților, existența unui raft în biblioteca cu „cărțile noi” și alegerea mai mare în bibliotecă. Alegerea mai mare în bibliotecă într-o măsură mai mare ar fi o motivație pentru respondenții din sudul republicii.
- Mai mult de jumătatea dintre respondenți vizitează biblioteca săptămânal și motivul major pentru care respondenții vizitează biblioteci este împrumutarea cărților în afara programului școlar.

**ANEXE**  
**(dezagregarea pe criterii demografice)**

# Q1. Cât de des citești cărți? (un răspuns posibil)

\*N<30, a se analiza cu atenție

% per row		Total, N	Întotdeauna am o carte cu mine, pe care o citesc de fiecare dată când am ocazia	În fiecare zi - de exemplu, înainte de somn	De câteva ori pe săptămână	De câteva ori pe lună	O dată în 2-3 luni, doar când am o carte interesantă	Rar sau aproape deloc	Nu știu/ Greu de spus
Total		<b>3237</b>	<b>15</b>	<b>24</b>	<b>30</b>	<b>17</b>	<b>10</b>	<b>3</b>	<b>1</b>
Sex	Feminin	<b>1988</b>	17	27	31	14	8	1	0
	Masculin	<b>1194</b>	12	19	27	22	13	5	1
	Prefer să nu răspund	<b>55</b>	18	25	20	9	9	15	4
Mediul	Urban	<b>1622</b>	15	24	30	18	11	2	0
	Rural	<b>1557</b>	17	25	30	16	9	3	1
	Prefer să nu răspund	<b>58</b>	12	21	21	7	19	16	5
Ocupația	Elev(ă)	<b>1487</b>	13	26	36	16	7	3	1
	Student(ă)	<b>317</b>	22	20	22	21	12	3	0
	Angajat(ă) – cu norma întreagă	<b>769</b>	18	23	27	15	14	3	0
	Angajat(ă) – cu jumătate de normă	<b>144</b>	12	23	29	20	15	1	0
	Auto-angajat(ă)	<b>43</b>	14	16	30	19	16	0	5
	Concediu de maternitate/ paternitate	<b>69</b>	19	26	28	17	10	0	0
	Pensionar(ă) (vârstă sau dizabilitate)	<b>263</b>	18	30	20	16	11	6	0
	Neangajat(ă)/ Șomer	<b>107</b>	14	12	21	25	20	7	1
	Nu știu/ Nu răspund	<b>24*</b>	8	25	29	13	8	13	4
Limba vorbită	Română / Moldovenească	<b>2309</b>	17	24	29	17	10	2	0
	Rusă	<b>632</b>	10	26	34	15	11	3	1
	Ucraineană	<b>49</b>	12	14	20	22	24	6	0
	Bulgară	<b>91</b>	7	32	30	12	11	9	0
	Găgăuză	<b>57</b>	16	21	30	21	9	2	2
	Romani	<b>18*</b>	22	6	22	6	17	28	0
	Câteva limbi în măsură egală	<b>60</b>	15	15	27	27	12	5	0
	Prefer să nu răspund	<b>15*</b>	7	27	20	7	13	20	7

## Q2. Cât de des citesc/ citeau cărți părinții tăi? (un răspuns posibil)

80

\*N<30, a se analiza cu atenție

% per row		Total, N	Părinții întotdeauna au/au avut o carte cu ei, pe care o citeau de fiecare dată când aveau de așteptat/ erau la masă/ la pauză/ erau în transport, etc.	În fiecare zi - de exemplu, înainte de somn	De câteva ori pe săptămână	De câteva ori pe lună	O dată în 2-3 luni, doar când au/au avut o carte interesantă	Rar sau aproape deloc	Nu știu/ Greu de spus
Total		<b>3237</b>	<b>8</b>	<b>14</b>	<b>20</b>	<b>17</b>	<b>13</b>	<b>16</b>	<b>11</b>
Sex	Feminin	<b>1988</b>	8	14	21	17	13	16	11
	Masculin	<b>1194</b>	7	12	18	19	14	17	12
	Prefer să nu răspund	<b>55</b>	18	20	20	7	5	18	11
Mediul	Urban	<b>1622</b>	9	15	20	20	14	14	9
	Rural	<b>1557</b>	8	13	20	15	13	19	13
	Prefer să nu răspund	<b>58</b>	9	14	14	7	14	14	29
Ocupația	Elev(ă)	<b>1487</b>	7	14	22	20	12	15	9
	Student(ă)	<b>317</b>	8	15	17	19	15	17	8
	Angajat(ă) – cu norma întreagă	<b>769</b>	10	15	20	16	13	17	11
	Angajat(ă) – cu jumătate de normă	<b>144</b>	6	14	17	14	17	20	12
	Auto-angajat(ă)	<b>43</b>	9	7	23	26	19	9	7
	Concediu de maternitate/ paternitate	<b>69</b>	12	10	23	22	19	6	9
	Pensionar(ă) (vârstă sau dizabilitate)	<b>263</b>	8	9	12	12	13	21	25
	Neangajat(ă)/ Șomer	<b>107</b>	8	9	6	14	18	27	18
	Nu știu/ Nu răspund	<b>24*</b>	25	8	17	4	8	13	25
Limba vorbită	Română / Moldovenească	<b>2309</b>	9	14	20	16	13	16	11
	Rusă	<b>632</b>	6	14	19	22	12	15	12
	Ucraineană	<b>49</b>	8	8	18	20	16	22	6
	Bulgară	<b>91</b>	7	19	14	21	15	16	8
	Găgăuză	<b>57</b>	9	7	23	14	18	23	7
	Romani	<b>18*</b>	22	6	6	17	22	22	6
	Câteva limbi în măsură egală	<b>60</b>	3	13	12	20	10	20	22
	Prefer să nu răspund	<b>15*</b>	13	13	7	13	13	13	27



### Q3. De obicei, de ce citești cărți? (răspuns multiplu)

81

\*N<30, a se analiza cu atenție

% per row		Total, N	Din plăcere	Pentru a dezvolta anumite calități personale/ autodezvoltare	Pentru a putea discuta despre cărți cu prietenii / colegii mei	Pentru a afla mai multe într-un domeniu anumit	Pentru a fi la curent cu cele mai noi/populare cărți	Pentru pregătirea pentru examene/ teste	Cu scopuri profesionale / care țin de lucrul sau ocupația mea	Pentru a dezvolta unele abilități practice	Pentru că sunt impus(ă) de familie, profesori	Altele	Nu știu/ Greu de spus	
Total		3237	65	32	23	19	18	17	17	16	9	0	1	
Sex	Feminin	1988	69	36	26	20	20	15	21	19	6	0	0	
	Masculin	1194	59	25	18	17	14	20	12	13	15	0	2	
	Prefer să nu răspund	55	53	31	22	18	18	11	24	16	11	0	0	
Mediul	Urban	1622	66	31	20	19	17	17	16	15	10	0	1	
	Rural	1557	64	32	26	18	18	17	18	18	9	0	1	
	Prefer să nu răspund	58	57	17	9	17	17	14	21	12	9	0	7	
Regiune	Nord	475	57	32	21	20	20	16	20	17	8	0	1	
	Centru	1223	63	32	26	19	17	18	17	18	11	0	1	
	Chișinău	855	67	26	15	18	13	15	15	15	11	0	1	
	Sud	684	71	37	26	19	22	17	20	16	5	0	0	
Ocupația	Elev(ă)	1487	65	30	28	14	14	26	7	14	18	0	1	
	Student(ă)	317	54	38	22	23	18	35	27	20	6	0	0	
	Angajat(ă) – cu norma întreagă	769	65	34	19	25	23	4	35	19	1	0	1	
	Angajat(ă) – cu jumătate de normă	144	60	37	19	22	26	7	26	22	1	1	1	
	Auto-angajat(ă)	43	65	37	5	23	23	5	30	19	2	0	0	
	Concediu de maternitate/ paternitate	69	71	45	17	26	13	3	19	25	0	1	0	
	Pensionar(ă) (vârstă sau dizabilitate)	263	78	22	16	21	21	1	10	13	2	0	1	
	Neangajat(ă)/ Șomer	107	63	26	15	19	18	4	9	21	2	0	4	
	Nu știu/ Nu răspund	24*	67	38	21	21	25	13	17	13	0	0	4	
Limba vorbită	Română / Moldovenească	2309	63	31	23	20	17	18	18	17	8	0	1	
	Rusă	632	72	29	19	14	19	14	15	14	16	0	0	
	Ucraineană	49	71	27	12	16	16	2	12	20	22	6	0	4
	Bulgară	91	74	52	37	19	27	14	8	11	2	0	1	
	Găgăuză	57	77	40	33	23	32	14	32	18	4	0	0	
	Romani	18*	22	28	17	6	22	6	28	11	28	0	6	
	Câteva limbi în măsură egală	60	62	45	18	28	20	30	23	30	10	2	0	
	Prefer să nu răspund	15*	67	7	13	7	7	7	7	13	7	0	7	

## Q4. Care afirmație te descrie mai bine? (un răspuns posibil)

82

\*N<30, a se analiza cu atenție

% per row		Total, N	Mai degrabă citesc doar cărțile obligatorii pentru școală, universitate, lucru	Citesc atât cărțile care sunt obligatorii, cât și cărțile care nu sunt în programul școlar/ universitar/ profesional	Mai degrabă citesc doar cărțile care NU sunt pentru școală, universitate, lucru	Nu știu/ Greu de spus
Total		<b>3237</b>	<b>13</b>	<b>45</b>	<b>34</b>	<b>7</b>
Sex	Feminin	<b>1988</b>	9	48	37	6
	Masculin	<b>1194</b>	20	42	30	9
	Prefer să nu răspund	<b>55</b>	20	35	31	15
Mediul	Urban	<b>1622</b>	13	44	36	7
	Rural	<b>1557</b>	14	47	32	7
	Prefer să nu răspund	<b>58</b>	16	28	36	21
Regiune	Nord	<b>475</b>	16	42	36	6
	Centru	<b>1223</b>	15	45	33	7
	Chișinău	<b>855</b>	11	46	33	10
	Sud	<b>684</b>	11	46	38	5
Ocupația	Elev(ă)	<b>1487</b>	20	58	17	5
	Student(ă)	<b>317</b>	15	56	25	5
	Angajat(ă) – cu norma întreagă	<b>769</b>	8	35	49	8
	Angajat(ă) – cu jumătate de normă	<b>144</b>	6	33	52	9
	Auto-angajat(ă)	<b>43</b>	5	28	56	12
	Concediu de maternitate/ paternitate	<b>69</b>	4	33	54	9
	Pensionar(ă) (vârstă sau dizabilitate)	<b>263</b>	3	16	68	13
	Neangajat(ă)/ Șomer	<b>107</b>	5	17	64	14
	Nu știu/ Nu răspund	<b>24*</b>	13	25	38	25
Limba vorbită	Română / Moldovenească	<b>2309</b>	13	47	33	8
	Rusă	<b>632</b>	14	43	38	5
	Ucraineană	<b>49</b>	20	27	49	4
	Bulgară	<b>91</b>	11	48	32	9
	Găgăuză	<b>57</b>	14	35	46	5
	Romani	<b>18*</b>	28	17	33	22
	Câteva limbi în măsură egală	<b>60</b>	20	43	33	3
	Prefer să nu răspund	<b>15*</b>	13	0	33	53

# Q5. Cel mai des, din care categorii sunt cărțile pe care le citești? (răspuns multiplu)

83

\*N<30, a se analiza cu atenție

% per row		Total, N	Literatura artistică	Enciclopedii	Istorie	Sănătate	Natură și mediu	Poezie, teatru, studii literare	Biografii, memorii, jurnale	Psihologie, științe sociale	Culinărie	Benzi desenate (comics)	Lingvistică, dicționare	Științe exacte	Artă, arhitectură	Filosofie	Religie	Altă categorie	Nu știu/ Greu de spus
Total		3237	72	27	26	22	20	17	16	16	14	12	9	9	8	8	8	1	10
Sex	Feminin	1988	74	24	21	26	17	19	17	19	19	10	10	7	8	8	9	1	8
	Masculin	1194	69	33	34	14	24	13	13	11	6	15	9	13	9	9	7	2	13
	Prefer să nu răspund	55	84	16	31	13	16	15	16	16	15	16	4	5	9	7	15	0	13
Mediul	Urban	1622	74	24	27	20	19	17	16	17	13	13	9	9	10	9	8	2	10
	Rural	1557	71	31	25	23	20	18	15	14	16	11	10	9	7	7	9	1	9
	Prefer să nu răspund	58	64	26	24	28	19	10	21	14	14	9	3	7	2	14	9	0	22
Regiune	Nord	475	66	23	28	24	20	15	17	15	16	13	9	8	10	9	13	2	8
	Centru	1223	70	33	26	23	18	18	15	15	16	11	12	8	8	7	8	1	9
	Chișinău	855	76	27	24	18	18	14	17	18	11	12	10	10	12	10	6	1	11
	Sud	684	77	21	27	22	24	21	14	15	14	12	5	9	4	7	10	2	11
Ocupația	Elev(ă)	1487	73	37	28	10	26	21	11	9	7	20	12	10	7	6	6	1	11
	Student(ă)	317	62	22	30	21	11	12	14	24	14	13	10	16	14	15	9	2	9
	Angajat(ă) – cu norma întreagă	769	73	20	20	34	14	16	19	25	21	3	9	8	9	10	9	1	8
	Angajat(ă) – cu jumătate de normă	144	71	19	28	26	16	12	25	16	28	6	3	4	10	11	11	3	8
	Auto-angajat(ă)	43	65	12	37	28	5	7	16	26	19	2	5	14	19	12	12	7	12
	Concediu de maternitate/ paternitate	69	78	28	14	42	9	9	17	41	30	4	4	3	4	6	7	0	3
	Pensionar(ă) (vârstă sau dizabilitate)	263	78	10	28	41	17	13	25	10	19	1	6	5	6	7	14	1	11
	Neangajat(ă)/ Șomer	107	72	15	30	36	23	12	13	15	29	6	3	8	7	7	13	0	8
Nu știu/ Nu răspund	24*	67	17	33	13	8	4	29	4	17	8	4	4	17	8	17	0	29	
Limba vorbită	Română / Moldovenească	2309	70	30	26	21	18	18	16	17	15	11	10	9	9	8	9	1	9
	Rusă	632	82	22	23	22	21	16	17	12	13	15	10	7	8	7	5	2	11
	Ucraineană	49	55	18	33	24	14	6	6	20	14	18	10	12	18	18	14	0	10
	Bulgară	91	85	15	23	23	40	24	8	4	12	18	7	5	4	3	15	2	10
	Găgăuză	57	81	19	49	19	25	9	16	18	16	5	2	16	5	11	9	2	0
	Romani	18*	56	6	22	33	50	11	22	6	6	28	6	11	6	0	22	6	11
	Câteva limbi în măsură egală	60	60	17	18	22	18	17	10	28	22	18	5	18	8	12	5	0	15
	Prefer să nu răspund	15*	60	20	13	20	13	7	47	7	7	7	0	0	7	7	7	0	33

## Q7. De obicei, cum alegi care carte să citești? (răspuns multiplu)

84

\*N<30, a se analiza cu atenție

% per row		Total, N	Mă uit ce cărți sunt în bibliotecă/ librării și aleg din ele	Caut în bibliotecă/ librării cartea despre care am auzit / am citit o informație care m-a interesat	Aleg cărțile recomandate de alții/ cărți populare	Caut cartea care mă interesează pe site-uri care livrează cărți	Mă uit ce cărți sunt pe site-uri care livrează cărți, și aleg din ele	Nu aleg cărțile pe care le citesc – citesc doar cărțile impuse/ obligatorii	Altele	Nu știu/ Greu de spus
Total		3237	61	51	40	13	9	5	0	3
Sex	Feminin	1988	64	55	42	13	10	3	0	1
	Masculin	1194	57	45	36	11	6	9	0	4
	Prefer să nu răspund	55	49	47	42	13	11	5	0	7
Vârsta	5-10 ani	410	68	44	39	5	3	4	0	5
	11-18 ani	1231	60	50	41	13	9	9	0	2
	19-25 ani	257	53	57	48	23	13	5	0	2
	26-40 ani	475	57	54	37	18	12	3	0	3
	41-55 ani	406	63	56	36	12	11	1	0	2
	56+ ani	458	65	52	39	8	5	3	0	2
Mediul	Urban	1622	59	49	42	13	9	6	0	2
	Rural	1557	63	55	38	12	8	4	0	3
	Prefer să nu răspund	58	45	24	31	10	14	9	2	14
Regiune	Nord	475	57	55	33	14	9	8	0	1
	Centru	1223	63	52	37	13	8	4	0	3
	Chișinău	855	54	42	43	12	10	5	0	5
	Sud	684	68	59	46	11	8	5	0	1
Ocupația	Elev(ă)	1487	63	49	42	10	7	8	0	2
	Student(ă)	317	54	53	45	24	11	8	0	2
	Angajat(ă) – cu norma întreagă	769	58	55	38	17	12	3	0	2
	Angajat(ă) – cu jumătate de normă	144	67	51	33	10	9	2	0	2
	Auto-angajat(ă)	43	60	58	37	14	7	5	0	7
	Concediu de maternitate/ paternitate	69	55	64	41	20	16	1	0	0
	Pensionar(ă)	263	66	49	39	4	3	3	0	3
	Neangajat(ă)/ Șomer	107	60	50	34	7	6	0	0	4
	Nu știu/ Nu răspund	24*	42	58	50	13	17	0	0	17
	Limba vorbită	Română / Moldovenească	2309	59	51	37	14	10	4	0
Rusă		632	66	51	49	9	6	8	0	2
Ucraineană		49	43	51	47	14	4	12	0	2
Bulgară		91	74	60	46	4	2	7	1	0
Găgăuză		57	70	65	60	14	5	5	0	2
Romani		18*	44	50	33	22	17	6	0	0
Câteva limbi în măsură egală		60	65	53	40	17	8	8	3	2
Prefer să nu răspund		15*	40	20	47	7	7	0	0	27

## Q9. Ce site-uri utilizezi pentru a găsi/ cumpăra cărți? (răspuns multiplu)

85

\*N<30, a se analiza cu atenție

% per row		Total, N	Librarius.md	Elefant.md	Carturesti.md	Altele	Nu utilizez site-uri pentru a găsi cărți	Nu știu/ Greu de spus
Total		3237	35	18	6	3	43	14
Sex	Feminin	1988	40	21	7	3	41	11
	Masculin	1194	26	13	4	2	47	21
	Prefer să nu răspund	55	40	16	13	9	22	15
Vârsta	5-10 ani	410	15	6	3	0	56	25
	11-18 ani	1231	36	18	6	3	41	14
	19-25 ani	257	53	36	13	3	30	7
	26-40 ani	475	42	26	8	3	33	13
	41-55 ani	406	43	21	4	4	39	8
	56+ ani	458	24	6	1	3	56	17
Mediul	Urban	1622	32	19	6	2	45	15
	Rural	1557	37	17	5	3	41	14
	Prefer să nu răspund	58	33	14	14	3	31	24
Regiune	Nord	475	46	18	4	3	34	12
	Centru	1223	37	19	5	2	40	14
	Chișinău	855	31	21	10	3	43	18
	Sud	684	27	12	2	2	54	12
Ocupația	Elev(ă)	1487	30	14	5	2	46	17
	Student(ă)	317	52	32	14	2	29	9
	Angajat(ă) – cu norma întreagă	769	42	22	6	4	37	11
	Angajat(ă) – cu jumătate de normă	144	41	15	6	3	45	7
	Auto-angajat(ă)	43	23	21	2	7	37	23
	Concediu de maternitate/ paternitate	69	50	38	7	3	26	7
	Pensionar(ă) (vârstă sau dizabilitate)	263	15	3	2	1	62	20
	Neangajat(ă)/ Șomer	107	31	14	2	3	44	17
	Nu știu/ Nu răspund	24*	30	17	9	9	13	39
Limba vorbită	Română / Moldovenească	2309	41	22	7	3	35	14
	Rusă	632	19	7	2	3	63	14
	Ucraineană	49	29	10	2	4	43	24
	Bulgară	91	9	4	1	2	79	8
	Găgăuză	57	14	5	5	0	72	11
	Romani	18*	39	28	11	0	17	22
	Câteva limbi în măsură egală	60	28	17	3	2	52	13
	Prefer să nu răspund	15*	13	0	0	0	13	73

## Q10. Care afirmație descrie cel mai bine comunicarea pe care o ai sau ai avut cu profesorii de la școală? (un răspuns posibil)

86

\*N&lt;30, a se analiza cu atenție

% per row		Total, N	Am sau am avut profesori preferați cu care îmi plăcea să discutăm la diverse teme	Nu am sau nu am avut profesori preferați cu care îmi plăcea să discutăm la diverse teme	Nu știu/ Greu de spus
Total		<b>3237</b>	<b>64</b>	<b>20</b>	<b>16</b>
Sex	Feminin	<b>1988</b>	<b>68</b>	<b>18</b>	<b>14</b>
	Masculin	<b>1194</b>	<b>57</b>	<b>23</b>	<b>19</b>
	Prefer să nu răspund	<b>55</b>	<b>71</b>	<b>15</b>	<b>15</b>
Vârsta	5-10 ani	<b>410</b>	<b>65</b>	<b>17</b>	<b>18</b>
	11-18 ani	<b>1231</b>	<b>67</b>	<b>20</b>	<b>13</b>
	19-25 ani	<b>257</b>	<b>70</b>	<b>20</b>	<b>10</b>
	26-40 ani	<b>475</b>	<b>61</b>	<b>23</b>	<b>17</b>
	41-55 ani	<b>406</b>	<b>65</b>	<b>21</b>	<b>14</b>
	56+ ani	<b>458</b>	<b>56</b>	<b>19</b>	<b>25</b>
Mediul	Urban	<b>1622</b>	<b>63</b>	<b>22</b>	<b>15</b>
	Rural	<b>1557</b>	<b>66</b>	<b>19</b>	<b>15</b>
	Prefer să nu răspund	<b>58</b>	<b>43</b>	<b>10</b>	<b>47</b>
Regiune	Nord	<b>475</b>	<b>73</b>	<b>16</b>	<b>11</b>
	Centru	<b>1223</b>	<b>65</b>	<b>20</b>	<b>15</b>
	Chișinău	<b>855</b>	<b>54</b>	<b>25</b>	<b>20</b>
	Sud	<b>684</b>	<b>69</b>	<b>16</b>	<b>15</b>
Ocupația	Elev(ă)	<b>1487</b>	<b>67</b>	<b>19</b>	<b>14</b>
	Student(ă)	<b>317</b>	<b>70</b>	<b>21</b>	<b>9</b>
	Angajat(ă) – cu norma întreagă	<b>769</b>	<b>65</b>	<b>21</b>	<b>14</b>
	Angajat(ă) – cu jumătate de normă	<b>144</b>	<b>60</b>	<b>22</b>	<b>18</b>
	Auto-angajat(ă)	<b>43</b>	<b>49</b>	<b>30</b>	<b>21</b>
	Concediu de maternitate/ paternitate	<b>69</b>	<b>64</b>	<b>16</b>	<b>20</b>
	Pensionar(ă) (vârstă sau dizabilitate)	<b>263</b>	<b>49</b>	<b>22</b>	<b>30</b>
	Neangajat(ă)/ Șomer	<b>107</b>	<b>56</b>	<b>22</b>	<b>21</b>
	Nu știu/ Nu răspund	<b>24*</b>	<b>38</b>	<b>13</b>	<b>50</b>
	Limba vorbită	Română / Moldovenească	<b>2309</b>	<b>65</b>	<b>20</b>
Rusă		<b>632</b>	<b>63</b>	<b>19</b>	<b>17</b>
Ucraineană		<b>49</b>	<b>43</b>	<b>43</b>	<b>14</b>
Bulgară		<b>91</b>	<b>67</b>	<b>19</b>	<b>14</b>
Găgăuză		<b>57</b>	<b>77</b>	<b>16</b>	<b>7</b>
Romani		<b>18*</b>	<b>61</b>	<b>28</b>	<b>11</b>
Câteva limbi în măsură egală		<b>60</b>	<b>58</b>	<b>18</b>	<b>23</b>
Prefer să nu răspund		<b>15*</b>	<b>27</b>	<b>7</b>	<b>67</b>

# Q11. Care afirmație descrie cel mai bine comunicarea pe care o ai sau ai avut cu părinții tăi? (un răspuns posibil)

87

\*N&lt;30, a se analiza cu atenție

% per row		Total, N	De obicei discutăm/am discutat cu părinții mei despre diverse teme sau fenomene	Nu discutăm/ nu am discutat cu părinții mei despre diverse teme sau fenomene	Nu știu/ Greu de spus
Total		3237	70	19	11
Sex	Feminin	1988	73	17	9
	Masculin	1194	66	22	13
	Prefer să nu răspund	55	64	20	16
Vârsta	5-10 ani	410	81	10	9
	11-18 ani	1231	76	17	7
	19-25 ani	257	72	20	8
	26-40 ani	475	68	21	11
	41-55 ani	406	66	22	12
	56+ ani	458	52	26	22
Mediul	Urban	1622	69	20	11
	Rural	1557	72	18	10
	Prefer să nu răspund	58	47	14	40
Regiune	Nord	475	72	20	7
	Centru	1223	74	17	9
	Chișinău	855	64	21	15
	Sud	684	72	18	10
Ocupația	Elev(ă)	1487	78	15	7
	Student(ă)	317	73	20	7
	Angajat(ă) – cu norma întreagă	769	68	22	11
	Angajat(ă) – cu jumătate de normă	144	65	24	11
	Auto-angajat(ă)	43	70	12	19
	Concediu de maternitate/ paternitate	69	70	16	14
	Pensionar(ă) (vârstă sau dizabilitate)	263	46	29	24
	Neangajat(ă)/ Șomer	107	52	28	20
	Nu știu/ Nu răspund	24*	42	13	46
Limba vorbită	Română / Moldovenească	2309	73	17	10
	Rusă	632	67	21	12
	Ucraineană	49	51	43	6
	Bulgară	91	69	23	8
	Găgăuză	57	63	23	14
	Romani	18*	61	33	6
	Câteva limbi în măsură egală	60	60	17	23
	Prefer să nu răspund	15*	27	7	67

## Q12. Ai persoane cu care discuți / ai discutat despre cărți? (un răspuns posibil)

88

\*N&lt;30, a se analiza cu atenție

% per row		Total, N	Multe persoane	Câteva persoane	O persoană	Nu am persoane cu care să discut/ am discutat despre cărți	Nu știu/ Greu de spus
Total		<b>3237</b>	<b>23</b>	<b>56</b>	<b>12</b>	<b>7</b>	<b>2</b>
Sex	Feminin	<b>1988</b>	26	58	11	4	1
	Masculin	<b>1194</b>	17	53	14	12	3
	Prefer să nu răspund	<b>55</b>	20	44	18	15	4
Vârsta	5-10 ani	<b>410</b>	22	57	14	3	4
	11-18 ani	<b>1231</b>	22	57	12	7	2
	19-25 ani	<b>257</b>	21	58	10	9	2
	26-40 ani	<b>475</b>	24	57	10	8	1
	41-55 ani	<b>406</b>	25	55	12	7	1
	56+ ani	<b>458</b>	21	52	15	10	3
Mediul	Urban	<b>1622</b>	21	57	13	8	2
	Rural	<b>1557</b>	25	56	11	6	2
	Prefer să nu răspund	<b>58</b>	22	34	12	16	16
Regiune	Nord	<b>475</b>	29	49	13	8	1
	Centru	<b>1223</b>	23	56	12	7	1
	Chișinău	<b>855</b>	17	58	14	7	4
	Sud	<b>684</b>	24	58	10	7	1
Ocupația	Elev(ă)	<b>1487</b>	22	57	12	6	3
	Student(ă)	<b>317</b>	25	58	9	6	1
	Angajat(ă) – cu norma întreagă	<b>769</b>	27	56	11	6	1
	Angajat(ă) – cu jumătate de normă	<b>144</b>	22	53	13	10	1
	Auto-angajat(ă)	<b>43</b>	19	56	7	12	7
	Concediu de maternitate/ paternitate	<b>69</b>	23	67	4	4	1
	Pensionar(ă) (vârstă sau dizabilitate)	<b>263</b>	17	51	17	11	4
	Neangajat(ă)/ Șomer	<b>107</b>	16	51	17	14	2
	Nu știu/ Nu răspund	<b>24*</b>	21	38	17	13	13
Limba vorbită	Română / Moldovenească	<b>2309</b>	25	56	12	6	2
	Rusă	<b>632</b>	16	59	12	10	3
	Ucraineană	<b>49</b>	18	53	16	10	2
	Bulgară	<b>91</b>	32	48	11	9	0
	Găgăuză	<b>57</b>	28	54	11	5	2
	Romani	<b>18*</b>	6	56	17	17	6
	Câteva limbi în măsură egală	<b>60</b>	15	58	15	10	2
	Prefer să nu răspund	<b>15*</b>	7	40	13	7	33



# Q13. Cât de des discuți despre cărți cu familia, prietenii sau persoanele cu care comunicați? (un răspuns posibil)

\*N<30, a se analiza cu atenție

% per row		Total, N	De câteva ori pe săptămână și mai des	O dată pe săptămână	2-3 ori pe lună	O dată pe lună	O dată în 2-3 luni și mai rar	Nu am persoane cu care să discut/ am discutat despre cărți	Nu știu/ Nu răspund
Total		<b>3237</b>	<b>25</b>	<b>20</b>	<b>20</b>	<b>12</b>	<b>9</b>	<b>7</b>	<b>7</b>
Sex	Feminin	<b>1988</b>	29	21	20	12	9	4	6
	Masculin	<b>1194</b>	18	18	20	12	11	12	8
	Prefer să nu răspund	<b>55</b>	29	18	7	11	5	15	15
Mediul	Urban	<b>1622</b>	22	17	23	14	10	8	6
	Rural	<b>1557</b>	28	23	18	10	9	6	6
	Prefer să nu răspund	<b>58</b>	21	14	7	10	9	16	24
Ocupația	Elev(ă)	<b>1487</b>	28	23	21	11	6	6	6
	Student(ă)	<b>317</b>	22	21	20	14	11	6	6
	Angajat(ă) – cu norma întreagă	<b>769</b>	26	20	18	11	12	6	7
	Angajat(ă) – cu jumătate de normă	<b>144</b>	16	16	26	14	10	10	8
	Auto-angajat(ă)	<b>43</b>	14	14	33	12	7	12	9
	Concediu de maternitate/ paternitate	<b>69</b>	26	17	22	20	6	4	4
	Pensionar(ă) (vârstă sau dizabilitate)	<b>263</b>	18	13	18	14	16	11	9
	Neangajat(ă)/ Șomer	<b>107</b>	11	11	22	19	12	14	10
	Nu știu/ Nu răspund	<b>24*</b>	25	8	8	8	8	13	29
Limba vorbită	Română / Moldovenească	<b>2309</b>	27	22	19	11	9	6	6
	Rusă	<b>632</b>	20	12	26	12	11	10	9
	Ucraineană	<b>49</b>	8	12	22	29	10	10	8
	Bulgară	<b>91</b>	31	21	10	16	10	9	3
	Găgăuză	<b>57</b>	12	19	25	21	7	5	11
	Romani	<b>18*</b>	33	17	6	17	11	17	0
	Câteva limbi în măsură egală	<b>60</b>	12	12	28	15	17	10	7
	Prefer să nu răspund	<b>15*</b>	7	7	0	7	0	7	73

## Q14. Cu cine discuți/ ai discutat despre cărți? (răspuns multiplu)

90

\*N<30, a se analiza cu atenție

% per row		Total, N	Prieteni	Bibliotecari	Părinții	Profesori	Frați, surori	Altele	Nu am persoane cu care să discut/ am discutat despre cărți	Nu știu/ Greu de spus
Total		<b>3237</b>	<b>68</b>	<b>51</b>	<b>39</b>	<b>34</b>	<b>30</b>	<b>3</b>	<b>7</b>	<b>2</b>
Sex	Feminin	<b>1988</b>	<b>73</b>	<b>56</b>	<b>37</b>	<b>35</b>	<b>30</b>	<b>4</b>	<b>4</b>	<b>1</b>
	Masculin	<b>1194</b>	<b>59</b>	<b>43</b>	<b>41</b>	<b>33</b>	<b>30</b>	<b>2</b>	<b>12</b>	<b>3</b>
	Prefer să nu răspund	<b>55</b>	<b>44</b>	<b>35</b>	<b>29</b>	<b>33</b>	<b>24</b>	<b>4</b>	<b>15</b>	<b>4</b>
Mediul	Urban	<b>1622</b>	<b>68</b>	<b>42</b>	<b>39</b>	<b>32</b>	<b>29</b>	<b>2</b>	<b>8</b>	<b>2</b>
	Rural	<b>1557</b>	<b>67</b>	<b>60</b>	<b>38</b>	<b>37</b>	<b>31</b>	<b>3</b>	<b>6</b>	<b>1</b>
	Prefer să nu răspund	<b>58</b>	<b>45</b>	<b>45</b>	<b>34</b>	<b>26</b>	<b>24</b>	<b>3</b>	<b>16</b>	<b>7</b>
Ocupația	Elev(ă)	<b>1487</b>	<b>69</b>	<b>49</b>	<b>55</b>	<b>49</b>	<b>37</b>	<b>1</b>	<b>6</b>	<b>1</b>
	Student(ă)	<b>317</b>	<b>71</b>	<b>47</b>	<b>46</b>	<b>39</b>	<b>35</b>	<b>1</b>	<b>6</b>	<b>1</b>
	Angajat(ă) – cu norma întreagă	<b>769</b>	<b>70</b>	<b>54</b>	<b>22</b>	<b>21</b>	<b>24</b>	<b>5</b>	<b>6</b>	<b>2</b>
	Angajat(ă) – cu jumătate de normă	<b>144</b>	<b>61</b>	<b>60</b>	<b>17</b>	<b>17</b>	<b>18</b>	<b>7</b>	<b>10</b>	<b>1</b>
	Auto-angajat(ă)	<b>43</b>	<b>67</b>	<b>49</b>	<b>26</b>	<b>21</b>	<b>35</b>	<b>0</b>	<b>12</b>	<b>7</b>
	Concediu de maternitate/ paternitate	<b>69</b>	<b>80</b>	<b>51</b>	<b>28</b>	<b>16</b>	<b>28</b>	<b>1</b>	<b>4</b>	<b>1</b>
	Pensionar(ă) (vârstă sau dizabilitate)	<b>263</b>	<b>56</b>	<b>53</b>	<b>8</b>	<b>13</b>	<b>14</b>	<b>7</b>	<b>11</b>	<b>5</b>
	Neangajat(ă)/ Șomer	<b>107</b>	<b>66</b>	<b>52</b>	<b>17</b>	<b>8</b>	<b>17</b>	<b>5</b>	<b>14</b>	<b>2</b>
	Nu știu/ Nu răspund	<b>24*</b>	<b>50</b>	<b>38</b>	<b>25</b>	<b>21</b>	<b>21</b>	<b>4</b>	<b>13</b>	<b>13</b>
Limba vorbită	Română / Moldovenească	<b>2309</b>	<b>67</b>	<b>52</b>	<b>39</b>	<b>36</b>	<b>31</b>	<b>3</b>	<b>6</b>	<b>1</b>
	Rusă	<b>632</b>	<b>70</b>	<b>44</b>	<b>40</b>	<b>31</b>	<b>26</b>	<b>3</b>	<b>10</b>	<b>4</b>
	Ucraineană	<b>49</b>	<b>47</b>	<b>35</b>	<b>29</b>	<b>20</b>	<b>29</b>	<b>4</b>	<b>10</b>	<b>0</b>
	Bulgară	<b>91</b>	<b>75</b>	<b>62</b>	<b>51</b>	<b>37</b>	<b>44</b>	<b>2</b>	<b>9</b>	<b>0</b>
	Găgăuză	<b>57</b>	<b>75</b>	<b>70</b>	<b>30</b>	<b>26</b>	<b>25</b>	<b>0</b>	<b>5</b>	<b>2</b>
	Romani	<b>18*</b>	<b>50</b>	<b>44</b>	<b>39</b>	<b>17</b>	<b>17</b>	<b>0</b>	<b>17</b>	<b>0</b>
	Câteva limbi în măsură egală	<b>60</b>	<b>77</b>	<b>57</b>	<b>27</b>	<b>35</b>	<b>22</b>	<b>3</b>	<b>10</b>	<b>2</b>
	Prefer să nu răspund	<b>15*</b>	<b>47</b>	<b>47</b>	<b>13</b>	<b>0</b>	<b>0</b>	<b>0</b>	<b>7</b>	<b>20</b>

## Q16. Cine sau ce te-a motivat în trecut să citești? (răspuns multiplu)

91

\*N<30, a se analiza cu atenție

% per row		Total, N	Persoane care citesc mult mă inspiră să citesc și eu	Persoane care îmi recomandă sau îmi spun să citesc	Scopul de a citi un anumit număr de cărți pe an	Cadouri sau recompense pentru citit	Altele
Total		<b>3237</b>	<b>56</b>	<b>47</b>	<b>16</b>	<b>15</b>	<b>8</b>
Sex	Feminin	<b>1988</b>	62	47	16	13	7
	Masculin	<b>1194</b>	46	48	15	18	10
	Prefer să nu răspund	<b>55</b>	45	25	22	11	16
Mediul	Urban	<b>1622</b>	55	48	14	13	11
	Rural	<b>1557</b>	57	47	18	16	6
	Prefer să nu răspund	<b>58</b>	46	21	19	32	9
Regiune	Nord	<b>475</b>	59	42	18	17	5
	Centru	<b>1223</b>	54	47	17	18	6
	Chișinău	<b>855</b>	51	44	12	12	13
	Sud	<b>684</b>	61	55	15	10	9
Ocupația	Elev(ă)	<b>1487</b>	52	52	20	19	6
	Student(ă)	<b>317</b>	57	51	17	15	6
	Angajat(ă) – cu norma întreagă	<b>769</b>	60	42	13	9	10
	Angajat(ă) – cu jumătate de normă	<b>144</b>	58	36	13	12	10
	Auto-angajat(ă)	<b>43</b>	47	58	14	12	9
	Concediu de maternitate/ paternitate	<b>69</b>	70	39	9	9	10
	Pensionar(ă) (vârstă sau dizabilitate)	<b>263</b>	57	41	11	8	13
	Neangajat(ă)/ Șomer	<b>107</b>	57	39	8	12	7
	Nu știu/ Nu răspund	<b>24*</b>	46	33	0	33	13
Limba vorbită	Română / Moldovenească	<b>2309</b>	54	44	17	15	8
	Rusă	<b>632</b>	59	58	13	12	8
	Ucraineană	<b>49</b>	55	41	2	22	8
	Bulgară	<b>91</b>	69	55	20	8	5
	Găgăuză	<b>57</b>	86	68	11	5	4
	Romani	<b>18*</b>	44	50	22	39	0
	Câteva limbi în măsură egală	<b>60</b>	47	47	10	12	22
	Prefer să nu răspund	<b>15*</b>	40	27	0	33	13

# Q17. Cât de interesat(ă) sau neinteresat(ă) ești de ascultarea audio-cărților (cărți înregistrate audio, pe care le asculți, în loc să le citești)? (un răspuns posibil)

92

\*N&lt;30, a se analiza cu atenție

% per row		Total, N	Foarte interesat (ă)	Mai degrabă interesat (ă)	Mai degrabă neinteresat (ă)	Foarte neinteresat (ă)	Nu știu/ Greu de spus
Total		3237	11	24	28	19	17
Sex	Feminin	1988	12	26	29	17	17
	Masculin	1194	10	23	26	23	18
	Prefer să nu răspund	55	15	11	31	24	20
Mediul	Urban	1622	9	27	28	22	14
	Rural	1557	13	22	28	16	20
	Prefer să nu răspund	58	17	16	17	29	21
Ocupația	Elev(ă)	1487	14	25	27	16	18
	Student(ă)	317	15	35	25	17	9
	Angajat(ă) – cu norma întreagă	769	9	25	33	20	14
	Angajat(ă) – cu jumătate de normă	144	12	21	28	23	17
	Auto-angajat(ă)	43	5	21	26	23	26
	Concediu de maternitate/ paternitate	69	1	33	42	12	12
	Pensionar(ă) (vârstă sau dizabilitate)	263	6	13	19	38	24
	Neangajat(ă)/ Șomer	107	9	16	33	17	25
	Nu știu/ Nu răspund	24*	13	17	25	8	38
Limba vorbită	Română / Moldovenească	2309	13	25	29	14	19
	Rusă	632	7	22	25	34	12
	Ucraineană	49	8	24	31	22	14
	Bulgară	91	7	43	23	19	9
	Găgăuză	57	9	18	12	51	11
	Romani	18*	28	11	28	28	6
	Câteva limbi în măsură egală	60	7	30	27	22	15
	Prefer să nu răspund	15*	13	13	13	27	33

## Q18. Cât de des asculți audio-cărți (cărți înregistrate audio, pe care le asculți, în loc să le citești)? (un răspuns posibil)

93

\*N&lt;30, a se analiza cu atenție

% per row		Total, N	O dată pe săptămână și mai des	2-3 ori pe lună	O dată pe lună	O dată în 2-3 luni și mai rar	Am încercat cândva sa utilizez audio-cărți	Nu am încercat vreodată să utilizez audio-cărți	Nu știu/ Greu de spus
Total		<b>3237</b>	<b>8</b>	<b>6</b>	<b>7</b>	<b>8</b>	<b>19</b>	<b>43</b>	<b>8</b>
Sex	Feminin	<b>1988</b>	9	6	7	8	19	44	7
	Masculin	<b>1194</b>	6	6	7	9	20	42	10
	Prefer să nu răspund	<b>55</b>	9	4	5	4	24	40	15
Mediul	Urban	<b>1622</b>	6	5	7	10	22	41	8
	Rural	<b>1557</b>	9	7	6	7	16	46	8
	Prefer să nu răspund	<b>58</b>	7	9	14	2	16	33	21
Ocupația	Elev(ă)	<b>1487</b>	8	7	7	7	20	43	9
	Student(ă)	<b>317</b>	9	10	13	12	23	27	5
	Angajat(ă) – cu norma întreagă	<b>769</b>	8	5	6	9	20	45	7
	Angajat(ă) – cu jumătate de normă	<b>144</b>	8	7	6	10	18	46	6
	Auto-angajat(ă)	<b>43</b>	7	5	2	7	30	33	16
	Concediu de maternitate/ paternitate	<b>69</b>	6	7	7	9	22	45	4
	Pensionar(ă) (vârstă sau dizabilitate)	<b>263</b>	7	2	2	3	8	64	14
	Neangajat(ă)/ Șomer	<b>107</b>	4	1	1	9	22	49	14
	Nu știu/ Nu răspund	<b>24*</b>	4	0	8	21	13	21	33
Limba vorbită	Română / Moldovenească	<b>2309</b>	8	7	7	9	18	42	9
	Rusă	<b>632</b>	7	5	5	6	23	49	6
	Ucraineană	<b>49</b>	4	6	12	14	12	43	8
	Bulgară	<b>91</b>	3	2	7	4	32	48	3
	Găgăuză	<b>57</b>	7	7	7	4	18	54	4
	Romani	<b>18*</b>	11	11	6	11	17	39	6
	Câteva limbi în măsură egală	<b>60</b>	10	10	7	10	27	32	5
	Prefer să nu răspund	<b>15*</b>	7	7	13	0	20	20	33

**Q19. Imaginează-ți că urmează să primești două certificate pentru reducere de 30%, și trebuie să alegi pentru care produse vrei să primești această reducere. Din produsele de mai jos, te rog să alegi două pe care le-ai lua cu voucherul pe care l-ai primi. (un singur răspuns pe coloană)**

94

\*N<30, a se analiza cu atenție

% per row		Total, N	Primul produs						Al doilea produs					
			Gadget sau tehnică digitală	Cărți	Jocuri - puzzle, de companie, etc.	Tehnică electrocasnică	Niciunul dintre acestea	Nu știu/Greu de spus	Gadget sau tehnică digitală	Cărți	Jocuri - puzzle, de companie, etc.	Tehnică electrocasnică	Niciunul dintre acestea	Nu știu/Greu de spus
Total		<b>3237</b>	<b>22</b>	<b>50</b>	<b>11</b>	<b>11</b>	<b>3</b>	<b>2</b>	<b>17</b>	<b>29</b>	<b>23</b>	<b>13</b>	<b>5</b>	<b>13</b>
Sex	Feminin	<b>1988</b>	15	<b>57</b>	10	12	3	2	18	29	22	13	4	14
	Masculin	<b>1194</b>	33	39	11	10	3	2	17	30	25	11	5	12
	Prefer să nu răspund	<b>55</b>	22	38	20	9	5	5	5	22	22	29	9	13
Mediul	Urban	<b>1622</b>	23	<b>51</b>	9	11	4	2	16	<b>34</b>	21	13	5	11
	Rural	<b>1557</b>	20	<b>50</b>	13	12	3	2	18	25	25	12	4	16
	Prefer să nu răspund	<b>58</b>	24	31	14	19	5	7	12	19	21	<b>28</b>	7	14
Regiune	Nord	<b>475</b>	23	<b>52</b>	9	11	3	2	17	25	28	14	5	11
	Centru	<b>1223</b>	19	<b>49</b>	15	13	3	2	20	26	23	11	3	17
	Chișinău	<b>855</b>	22	<b>53</b>	8	10	3	3	14	<b>35</b>	22	14	5	9
	Sud	<b>684</b>	25	<b>49</b>	9	11	5	2	16	29	21	14	6	14
Ocupația	Elev(ă)	<b>1487</b>	29	<b>48</b>	16	3	2	1	19	<b>32</b>	<b>30</b>	6	3	10
	Student(ă)	<b>317</b>	24	<b>62</b>	5	5	2	2	27	29	21	12	2	9
	Angajat(ă) – cu norma întreagă	<b>769</b>	13	<b>54</b>	7	20	4	2	15	27	18	18	5	17
	Angajat(ă) – cu jumătate de normă	<b>144</b>	15	<b>47</b>	8	22	5	3	12	21	17	24	7	19
	Auto-angajat(ă)	<b>43</b>	21	40	2	19	9	9	7	23	5	26	14	26
	Concediu de maternitate/ paternitate	<b>69</b>	12	<b>70</b>	6	12	1	0	10	26	28	20	6	10
	Pensionar(ă) (vârstă sau dizabilitate)	<b>263</b>	10	<b>45</b>	3	27	10	6	6	31	12	22	10	18
	Neangajat(ă)/ Șomer	<b>107</b>	11	<b>47</b>	5	28	6	4	16	23	13	20	10	18
	Nu știu/ Nu răspund	<b>24*</b>	33	21	13	13	4	17	17	17	21	17	4	25
Limba vorbită	Română / Moldovenească	<b>2309</b>	19	<b>52</b>	12	11	3	2	18	27	25	12	4	14
	Rusă	<b>632</b>	27	<b>47</b>	8	11	6	2	12	<b>39</b>	17	14	7	11
	Ucraineană	<b>49</b>	35	41	4	18	2	0	8	<b>39</b>	24	12	6	10
	Bulgară	<b>91</b>	30	<b>51</b>	7	8	4	1	22	23	27	9	5	13
	Găgăuză	<b>57</b>	26	42	5	21	0	5	28	28	7	21	4	12
	Romani	<b>18*</b>	44	39	6	11	0	0	6	22	<b>56</b>	6	6	6
	Câteva limbi în măsură egală	<b>60</b>	38	38	3	10	3	7	18	27	15	25	2	13
	Prefer să nu răspund	<b>15*</b>	13	20	7	13	20	27	7	13	13	7	7	<b>53</b>

## Q20. Care dintre următoarele lucruri te-ar face să citești mai mult? (răspuns multiplu)

95

\*N<30, a se analiza cu atenție

% per row		Total, N	Un raft cu „cărțile noi” în bibliotecă	Alegerea mai mare în bibliotecă	Un raft cu „cele mai citite” cărți în bibliotecă	Obținerea cărților drept cadou	Mai multe sugestii din partea bibliotecarelor	Mai multe cărți pentru care există filme / ecranizări	Mai multe evenimente legate de lectură – întâlniri cu scriitori, dezbateri, discuții, etc.	Mai multe cărți legate de psihologie, motivație și dezvoltare personală	Includerea cărții într-un top (listă) cu cele mai populare/bune cărți	Existența unor concursuri cu premii pentru lectură	Acces la un website/ pagină pe rețele de socializare care să conțină recomandări de cărți pentru diferite vârste/ teme	Altele	Nu știu/ Greu de spus
Total		<b>3237</b>	<b>42</b>	<b>41</b>	<b>30</b>	<b>29</b>	<b>25</b>	<b>21</b>	<b>20</b>	<b>17</b>	<b>16</b>	<b>14</b>	<b>8</b>	<b>1</b>	<b>3</b>
Sex	Feminin	<b>1988</b>	45	43	33	31	26	20	23	20	18	14	8	1	2
	Masculin	<b>1194</b>	37	39	26	25	25	24	14	12	13	13	7	0	6
	Prefer să nu răspund	<b>55</b>	38	27	36	40	22	25	27	25	11	24	11	4	9
Mediul	Urban	<b>1622</b>	41	45	31	26	24	27	19	17	17	14	8	1	3
	Rural	<b>1557</b>	44	38	30	32	28	16	21	17	15	14	8	1	3
	Prefer să nu răspund	<b>58</b>	22	33	17	45	5	9	7	17	10	10	5	2	19
Ocupația	Elev(ă)	<b>1487</b>	42	40	30	33	25	23	21	13	15	20	8	1	3
	Student(ă)	<b>317</b>	43	39	33	28	25	23	18	29	20	14	12	0	2
	Angajat(ă) – cu norma întreagă	<b>769</b>	42	42	28	24	24	17	21	21	18	9	9	1	3
	Angajat(ă) – cu jumătate de normă	<b>144</b>	43	49	35	23	24	24	18	15	17	6	5	0	1
	Auto-angajat(ă)	<b>43</b>	33	49	35	42	40	35	12	19	16	7	2	0	5
	Concediu de maternitate/ paternitate	<b>69</b>	49	32	30	32	25	23	16	33	17	9	9	1	1
	Pensionar(ă)	<b>263</b>	46	51	38	21	32	19	20	11	10	4	3	2	6
	Neangajat(ă)/ Șomer	<b>107</b>	35	35	24	29	25	19	15	17	13	9	5	3	4
	Nu știu/ Nu răspund	<b>24*</b>	38	38	33	17	4	17	13	17	25	13	13	4	21
Limba vorbită	Română / Moldovenească	<b>2309</b>	42	37	30	30	22	17	19	17	16	15	8	1	3
	Rusă	<b>632</b>	45	57	33	25	34	32	19	15	14	11	7	0	3
	Ucraineană	<b>49</b>	39	35	35	20	27	24	29	14	8	18	2	2	4
	Bulgară	<b>91</b>	30	55	19	43	22	44	22	11	14	21	10	0	3
	Găgăuză	<b>57</b>	60	51	49	16	60	30	42	21	11	7	5	0	0
	Romani	<b>18*</b>	28	39	11	50	11	28	33	11	28	22	22	0	0
	Câteva limbi în măsură egală	<b>60</b>	38	48	25	28	38	23	18	33	18	10	20	2	3
	Prefer să nu răspund	<b>15*</b>	20	20	7	13	20	0	0	0	13	7	7	7	40

## Q21. Cât de des vizitezi această bibliotecă?(un răspuns posibil)

96

\*N<30, a se analiza cu atenție

% per row		Total, N	2-3 ori pe săptămână și mai des	O dată pe săptămână	2-3 ori pe lună	O dată pe lună	O dată în 2-3 luni	O dată în jumătate de an și mai rar	Nu știu/ Greu de spus
Total		<b>3237</b>	<b>32</b>	<b>20</b>	<b>23</b>	<b>15</b>	<b>7</b>	<b>2</b>	<b>1</b>
Sex	Feminin	<b>1988</b>	36	22	23	13	4	1	1
	Masculin	<b>1194</b>	24	18	25	18	11	3	2
	Prefer să nu răspund	<b>55</b>	24	13	16	29	5	5	7
Mediul	Urban	<b>1622</b>	21	19	29	18	9	2	2
	Rural	<b>1557</b>	43	22	18	11	4	2	1
	Prefer să nu răspund	<b>58</b>	29	5	16	22	10	9	9
Ocupația	Elev(ă)	<b>1487</b>	39	22	23	9	4	1	1
	Student(ă)	<b>317</b>	24	22	22	15	11	4	1
	Angajat(ă) – cu norma întreagă	<b>769</b>	32	16	22	18	9	2	1
	Angajat(ă) – cu jumătate de normă	<b>144</b>	31	20	21	18	6	3	2
	Auto-angajat(ă)	<b>43</b>	12	21	23	28	12	5	0
	Concediu de maternitate/ paternitate	<b>69</b>	17	20	36	20	3	1	1
	Pensionar(ă) (vârstă sau dizabilitate)	<b>263</b>	16	21	22	26	11	3	0
	Neangajat(ă)/ Șomer	<b>107</b>	6	17	30	27	16	4	1
	Nu știu/ Nu răspund	<b>24*</b>	21	17	21	13	4	4	21
Limba vorbită	Română / Moldovenească	<b>2309</b>	37	21	21	13	6	2	1
	Rusă	<b>632</b>	17	17	32	21	9	3	1
	Ucraineană	<b>49</b>	10	8	20	33	24	4	0
	Bulgară	<b>91</b>	31	30	18	13	7	2	0
	Găgăuză	<b>57</b>	12	26	46	12	4	0	0
	Romani	<b>18*</b>	44	17	17	6	0	17	0
	Câteva limbi în măsură egală	<b>60</b>	18	13	25	20	18	2	3
	Prefer să nu răspund	<b>15*</b>	27	0	7	13	13	7	33



## Q22. Pentru ce vizitezi această bibliotecă? (răspuns multiplu)

97

\*N<30, a se analiza cu atenție

% per row		Total, N	Pentru a împrumuta alte cărți, decât cele din programa școlară	Frecvențez evenimente, activități organizate de bibliotecă	Pentru a utiliza calculatorul / internetul din sala de lectură	Pentru a împrumuta cărți din programa școlară	Citesc în sala de lectură cărți	Utilizez sala de lectură pentru alte activități, decât citit	Altele	Nu știu/ Greu de spus
Total		<b>3237</b>	<b>56</b>	<b>40</b>	<b>34</b>	<b>32</b>	<b>28</b>	<b>21</b>	<b>4</b>	<b>3</b>
Sex	Feminin	<b>1988</b>	<b>61</b>	<b>45</b>	<b>32</b>	<b>30</b>	<b>29</b>	<b>22</b>	<b>3</b>	<b>2</b>
	Masculin	<b>1194</b>	<b>50</b>	<b>32</b>	<b>38</b>	<b>36</b>	<b>27</b>	<b>20</b>	<b>4</b>	<b>5</b>
	Prefer să nu răspund	<b>55</b>	<b>38</b>	<b>35</b>	<b>22</b>	<b>33</b>	<b>27</b>	<b>15</b>	<b>5</b>	<b>5</b>
Mediul	Urban	<b>1622</b>	<b>55</b>	<b>35</b>	<b>22</b>	<b>32</b>	<b>27</b>	<b>16</b>	<b>5</b>	<b>4</b>
	Rural	<b>1557</b>	<b>58</b>	<b>47</b>	<b>47</b>	<b>33</b>	<b>30</b>	<b>27</b>	<b>2</b>	<b>2</b>
	Prefer să nu răspund	<b>58</b>	<b>38</b>	<b>24</b>	<b>29</b>	<b>19</b>	<b>21</b>	<b>17</b>	<b>3</b>	<b>9</b>
Ocupația	Elev(ă)	<b>1487</b>	<b>65</b>	<b>40</b>	<b>38</b>	<b>55</b>	<b>29</b>	<b>26</b>	<b>1</b>	<b>2</b>
	Student(ă)	<b>317</b>	<b>59</b>	<b>26</b>	<b>32</b>	<b>35</b>	<b>29</b>	<b>27</b>	<b>2</b>	<b>2</b>
	Angajat(ă) – cu norma întreagă	<b>769</b>	<b>48</b>	<b>46</b>	<b>32</b>	<b>9</b>	<b>25</b>	<b>17</b>	<b>5</b>	<b>5</b>
	Angajat(ă) – cu jumătate de normă	<b>144</b>	<b>47</b>	<b>43</b>	<b>35</b>	<b>9</b>	<b>31</b>	<b>11</b>	<b>7</b>	<b>3</b>
	Auto-angajat(ă)	<b>43</b>	<b>49</b>	<b>35</b>	<b>33</b>	<b>7</b>	<b>26</b>	<b>14</b>	<b>0</b>	<b>7</b>
	Concediu de maternitate/ paternitate	<b>69</b>	<b>70</b>	<b>42</b>	<b>29</b>	<b>9</b>	<b>23</b>	<b>12</b>	<b>0</b>	<b>3</b>
	Pensionar(ă) (vârstă sau dizabilitate)	<b>263</b>	<b>38</b>	<b>43</b>	<b>23</b>	<b>5</b>	<b>35</b>	<b>10</b>	<b>12</b>	<b>7</b>
	Neangajat(ă)/ Șomer	<b>107</b>	<b>46</b>	<b>31</b>	<b>28</b>	<b>7</b>	<b>29</b>	<b>14</b>	<b>6</b>	<b>3</b>
	Nu știu/ Nu răspund	<b>24*</b>	<b>25</b>	<b>42</b>	<b>38</b>	<b>8</b>	<b>25</b>	<b>25</b>	<b>4</b>	<b>17</b>
Limba vorbită	Română / Moldovenească	<b>2309</b>	<b>58</b>	<b>39</b>	<b>35</b>	<b>31</b>	<b>29</b>	<b>24</b>	<b>3</b>	<b>3</b>
	Rusă	<b>632</b>	<b>54</b>	<b>41</b>	<b>28</b>	<b>37</b>	<b>29</b>	<b>13</b>	<b>5</b>	<b>4</b>
	Ucraineană	<b>49</b>	<b>41</b>	<b>49</b>	<b>27</b>	<b>12</b>	<b>16</b>	<b>18</b>	<b>2</b>	<b>6</b>
	Bulgară	<b>91</b>	<b>59</b>	<b>48</b>	<b>38</b>	<b>47</b>	<b>24</b>	<b>13</b>	<b>7</b>	<b>0</b>
	Găgăuză	<b>57</b>	<b>35</b>	<b>72</b>	<b>51</b>	<b>21</b>	<b>18</b>	<b>11</b>	<b>2</b>	<b>4</b>
	Romani	<b>18*</b>	<b>33</b>	<b>33</b>	<b>56</b>	<b>22</b>	<b>33</b>	<b>28</b>	<b>0</b>	<b>0</b>
	Câteva limbi în măsură egală	<b>60</b>	<b>62</b>	<b>33</b>	<b>40</b>	<b>33</b>	<b>17</b>	<b>27</b>	<b>12</b>	<b>2</b>
	Prefer să nu răspund	<b>15*</b>	<b>7</b>	<b>33</b>	<b>20</b>	<b>0</b>	<b>7</b>	<b>13</b>	<b>20</b>	<b>20</b>

## Q23. Ce îți place în această bibliotecă? (răspuns multiplu)

98

\*N<30, a se analiza cu atenție

% per row		Total, N	Sunt multe cărți din care pot alege	Biblioteca/bibliotecarul	Calculatoare / conexiunea la internet	Sunt toate cărțile de care am nevoie	Sala de lectură este mare, frumoasă	Sunt persoane de vârsta mea	Multe mese/locuri de citit	Des cumpără cărți noi	Alta	Nu știu/ Greu de spus
Total		<b>3237</b>	<b>59</b>	<b>56</b>	<b>41</b>	<b>33</b>	<b>31</b>	<b>29</b>	<b>19</b>	<b>13</b>	<b>1</b>	<b>2</b>
Sex	Feminin	<b>1988</b>	63	61	39	34	34	31	21	14	1	1
	Masculin	<b>1194</b>	53	47	46	31	26	26	16	10	1	4
	Prefer să nu răspund	<b>55</b>	42	58	27	24	31	24	22	16	2	11
Mediul	Urban	<b>1622</b>	58	49	33	36	30	22	16	12	1	3
	Rural	<b>1557</b>	62	63	51	30	33	36	23	14	1	1
	Prefer să nu răspund	<b>58</b>	24	53	26	24	16	22	16	7	3	22
Ocupația	Elev(ă)	<b>1487</b>	63	55	48	38	34	34	23	15	1	2
	Student(ă)	<b>317</b>	52	56	43	32	35	23	22	15	0	4
	Angajat(ă) – cu norma întreagă	<b>769</b>	58	53	38	28	28	21	16	10	1	2
	Angajat(ă) – cu jumătate de normă	<b>144</b>	55	57	35	27	20	27	12	10	1	3
	Auto-angajat(ă)	<b>43</b>	53	58	35	26	30	21	19	9	0	2
	Concediu de maternitate/ paternitate	<b>69</b>	62	64	33	26	38	17	23	9	0	1
	Pensionar(ă) (vârstă sau dizabilitate)	<b>263</b>	55	62	29	31	30	36	14	8	0	2
	Neangajat(ă)/ Șomer	<b>107</b>	49	54	27	25	25	25	11	15	1	2
	Nu știu/ Nu răspund	<b>24*</b>	54	54	38	21	17	17	4	4	0	21
Limba vorbită	Română / Moldovenească	<b>2309</b>	59	57	41	28	33	30	21	13	1	2
	Rusă	<b>632</b>	63	50	36	45	24	23	12	10	0	3
	Ucraineană	<b>49</b>	43	49	55	37	18	18	2	8	2	6
	Bulgară	<b>91</b>	63	74	59	58	36	51	29	29	1	0
	Găgăuză	<b>57</b>	61	53	54	44	14	46	11	12	0	2
	Romani	<b>18*</b>	17	61	56	56	50	17	22	0	0	0
	Câteva limbi în măsură egală	<b>60</b>	57	62	50	28	43	22	27	10	3	2
	Prefer să nu răspund	<b>15*</b>	27	33	13	27	0	13	7	0	0	33

**VĂ MULȚUMIM!**

**Magenta Consulting**

str. Alessandro Bernardazzi 38, et. 3-5, or. Chisinau,  
Moldova

+373 (78) 881180

[magenta@consulting.md](mailto:magenta@consulting.md)